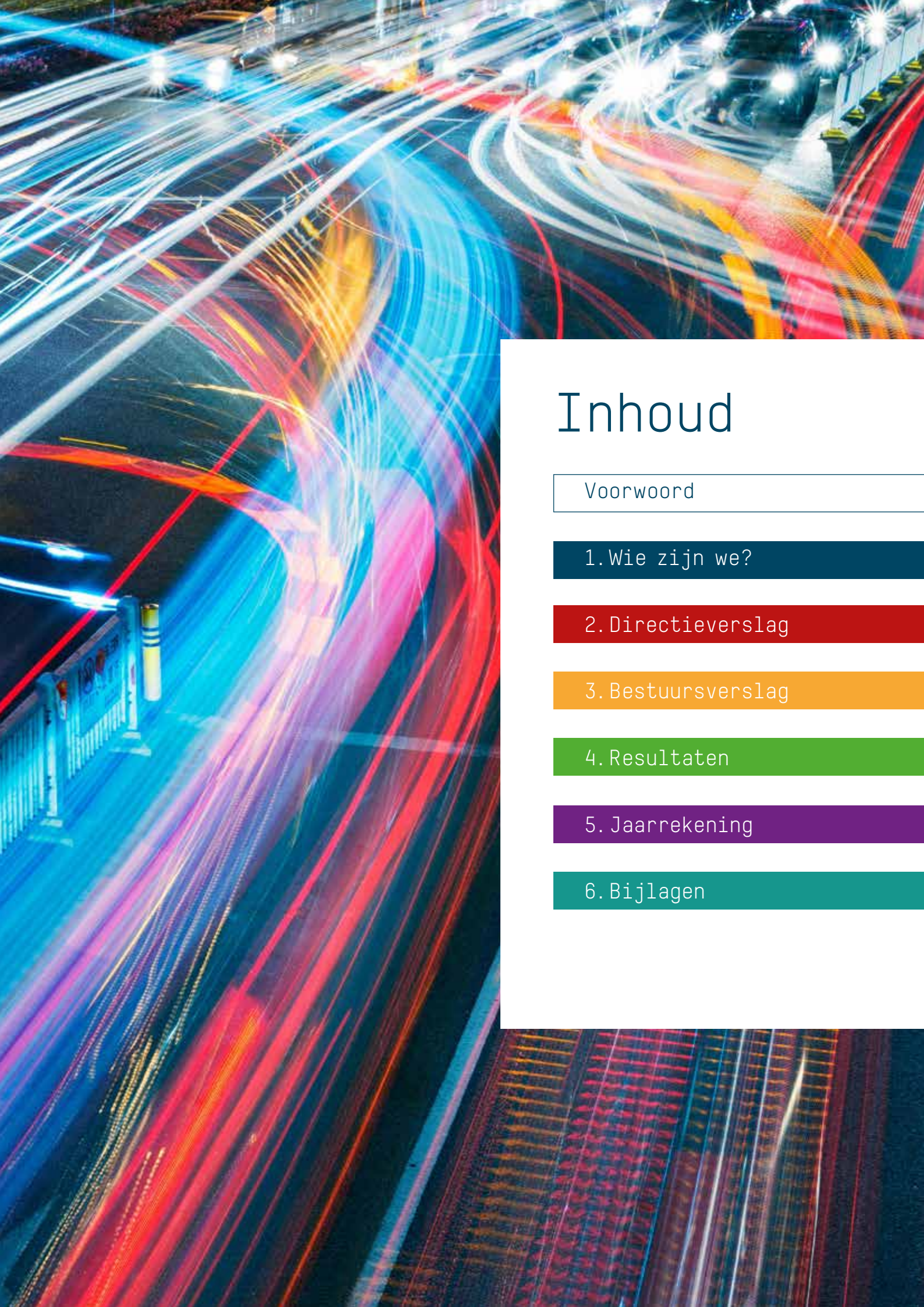


# Jaarverslag 2022





# Inhoud

Voorwoord

1. Wie zijn we?

2. Directieverslag

3. Bestuursverslag

4. Resultaten

5. Jaarrekening

6. Bijlagen

# Voorwoord

2022 was een bewogen jaar. Het jaar startte wederom met een corona-lockdown, kort daarna volgde de Oekraïne-oorlog. Beide ontwikkelingen hebben een sterke invloed gehad op de dienstverlening van het Nederlands Instituut Publieke Veiligheid (NIPV).

De eerste grote verandering in 2022 was de naamswijziging van Instituut Fysieke Veiligheid naar Nederlands Instituut Publieke Veiligheid. Een nieuwe naam als symbool van onze reorganisatie, maar ook van onze cultuur- en structuurwijziging. Ook zijn we nieuwe samenwerkingsverbanden aangegaan, hebben we de lectoraten gewijzigd en innovaties doorgevoerd voor een nóg betere ondersteuning van de veiligheidsregio's. In al deze veranderingen vormden onze medewerkers de spil. Hun inspanningen, betrokkenheid en motivatie zijn cruciaal voor het instituut. De positief kritische blik van onze partners in de veiligheidsregio's was evenzeer een onmisbare kracht. Ik ben hier trots op en wil alle collega's en partners hiervoor bedanken.

Dit jaarverslag bevat de resultaten van ons instituut over 2022, waar nodig voorzien van toelichtingen. Graag nodig ik u van harte uit om het te lezen en er kennis van te nemen.

**IJle Stelstra**  
Algemeen directeur



# 1.

## Wie zijn we?

NIPV staat voor Nederlands Instituut Publieke Veiligheid. We zijn het publieke kennisinstituut voor crisisbeheersing en brandweerborging.<sup>1</sup> Het NIPV draagt bij aan een veiliger en veerkrachtiger Nederland. Dit doen we door de veiligheidsregio's, de rijksoverheid en de crisispartners te helpen met onderzoek, onderwijs, informatie en ondersteuning.

Via de Wet veiligheidsregio's zijn diverse wettelijke taken neergelegd bij het NIPV. Wij voeren daarnaast gemeenschappelijke werkzaamheden uit op het gebied van publieke veiligheid. Dit gebeurt in opdracht van de veiligheidsregio's én van derden. Wij willen samenwerkingsgericht, aanspreekbaar, daadkrachtig en leergierig zijn. Ook willen we in staat zijn ons aan te passen aan de snel veranderende samenleving en kunnen inspelen op de behoeften die daaruit voortkomen.



<sup>1</sup> Het Nederlands Instituut Publieke Veiligheid is bij wet vastgelegd onder de naam Instituut Fysieke Veiligheid.



# 2.

## Directieverslag



2022 is een jaar geweest van reorganisatie en verandering. IFV werd NIPV. Maar de reorganisatie betreft niet alleen een nieuwe naam. Ook zijn een nieuwe structuur en cultuur geïntroduceerd. Organisatorisch werd dit zichtbaar in nieuwe afdelingen, gegroepeerd in vijf centra met elk een eigen focusgebied. Gedurende het jaar zijn 14 nieuwe leidinggevenden gestart, ofwel 52% van alle leidinggevenden. Ondertussen is de winkel open gebleven en heeft het NIPV onverminderd bijgedragen aan een veilig Nederland. Het jaar startte met een lockdown in het kader van de coronapandemie en niet veel later viel Rusland Oekraïne binnen. Zo volgde de Oekraïne-crisis de coronacrisis op. Beide crises hebben een sterke invloed gehad op de dienstverlening van het NIPV aan de veiligheidsregio's, het Rijk en crisispartners.



Onze totale baten waren € 74,7 miljoen, waarvan € 65,4 miljoen waarbij het NIPV zelf contractpartij is.<sup>1</sup>

Het negatieve resultaat kwam uit op € 1,2 miljoen. Dit resultaat is beter dan verwacht (begroot was negatief € 1,6 miljoen). Het bestuur heeft ingestemd met de koers van het NIPV om in de komende jaren ambitieus activiteiten te plannen. Taken en middelen die in de coronajaren deels niet zijn uitgevoerd en benut, worden ingehaald en gerealiseerd. Dit voornemen betekende voor 2022 een negatief resultaat vanwege de kosten voor reorganisatie. In de jaren daarna worden de reeds ontvangen middelen (balans: kortlopende schulden) aangesproken om de ambities waar te maken.

Onze begrote baten voor 2022 bedroegen € 68,3 miljoen. De vertraagde uitlevering van het nieuwe operationele uniform zorgde ervoor dat de realisatie van baten en operationele resultaten later op gang kwam en lager geëindigd is dan verwacht. De werkzaamheden voor de Oekraïne-crisis (KCIO) hebben daarentegen een positief effect gehad op de baten en daarmee de resultaten in 2022. Wilt u een nadere inhoudelijke toelichting op de ontwikkelingen en resultaten in 2022? Lees dan de informatie van de pijlers in dit jaarverslag. In de volgende tabel en paragrafen lichten we onze (enkelvoudige) financiële resultaten over 2022 nader toe.

## Financiële resultaten

### Enkelvoudige staat van baten en lasten

Bedragen in duizenden euro's.

	2022	Begroting 2022	2021
Baten	65.433	68.347	86.763
Lasten	67.354	70.237	85.885
Bedrijfsresultaat	(1.920)	(1.890)	878
Financiële baten en lasten	155	--	(5)
<b>Saldo uit gewone bedrijfsuitoefening</b>	<b>(1.765)</b>	<b>(1.890)</b>	<b>873</b>
Bijzondere baten & lasten	100	--	100
Aandeel in resultaat van ondernemingen waarin wordt deelgenomen	437	300	373
<b>Saldo van baten en lasten</b>	<b>(1.228)</b>	<b>(1.590)</b>	<b>1.347</b>

De baten van het NIPV zijn per saldo € 3 miljoen lager dan begroot als gevolg van met name de vertraagde uitlevering van het operationele uniform. Begroot voor 2022 was € 7,5 miljoen met een uitlevering vanaf april. De levering kwam echter vanaf september 2022 op gang.

De lasten zijn per saldo lager dan begroot (€ 3 miljoen) door lagere personeelskosten als gevolg van onderbezetting (begroot 314 fte, gemiddelde bezetting 282 fte).

Het saldo uit de gewone bedrijfsuitoefening van het NIPV is € 0,1 miljoen hoger dan begroot, met name veroorzaakt door financiële baten.

<sup>1</sup> Alleen de NIPV-contractpartijbaten mogen overeenkomstig wet- en regelgeving in onze staat van baten en lasten worden verantwoord.



Het aandeel in het resultaat van ondernemingen waarin wordt deelgenomen bestaat uit:

- › Het aandeel van het NIPV in het resultaat 2022 van het NIBHV voor € 0,3 miljoen. De andere aandeelhouder van het NIBHV is het Oranje Kruis.
- › Het resultaat van de 100% deelneming IE Beheer B.V. voor ruim € 0,1 miljoen.

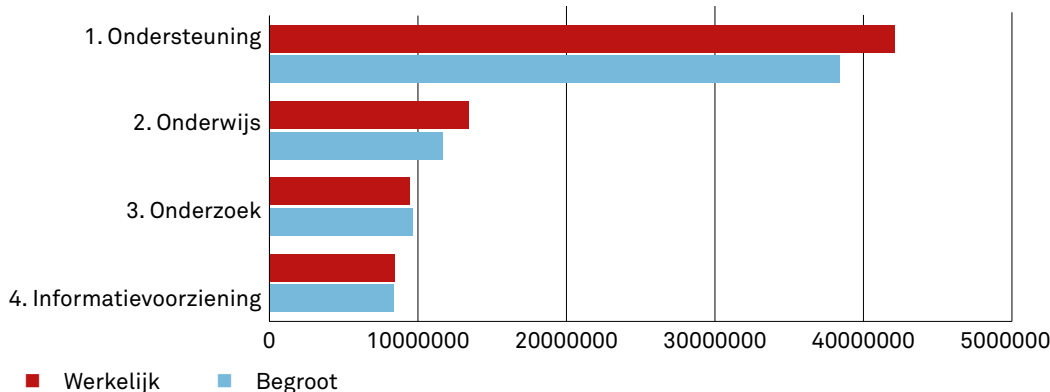
Het dividend over 2022 is in 2023 uitbetaald aan de aandeelhouders.

Bij de oprichting van het NIPV heeft het ministerie van Justitie en Veiligheid de boedel aan rijksbreed materieel die het NIPV al beheerde, in eigendom overgedragen aan het NIPV. De afgelopen jaren heeft het NIPV afspraken gemaakt over de vervanging van deze boedel. De afspraken zijn vastgelegd in een vervangingsplan dat is geactualiseerd in 2020. In 2023 volgt een update van het meerjaren-investeringsplan (MIP). In 2022 bedroeg de jaarlijkse dotatie € 2,1 miljoen.

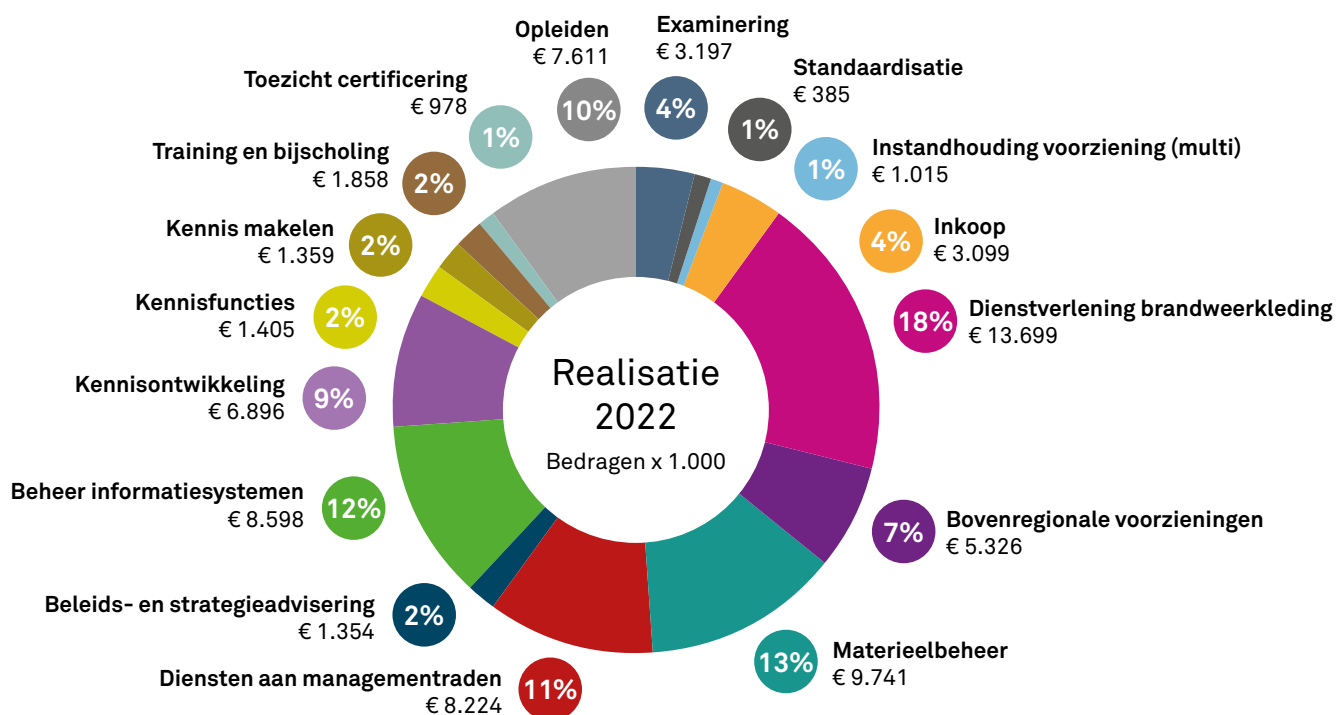
### Overzicht resultaten ten opzichte van het jaarplan 2022

De hierna opgenomen overzichten omvatten alle activiteiten van het NIPV, in totaal in 2022 € 74,7 miljoen. Dit is inclusief de bijzondere dienstverlening namens het Rijk, ofwel de activiteiten waarbij het NIPV niet de formele contractpartij is. Deze categorie betreft in 2022 in totaal circa € 9 miljoen: met name voor het beheer van het waarschuwings- en alarmeringssysteem, de noodcommunicatievoorziening en het politiematerieel. Deze activiteiten waren in het jaarplan begroot.

Begroot - werkelijk jaarplan 2022



## Realisatie 2022



Resultaten t.o.v. jaarplan en voorgaande jaren	Realisatie	Realisatie	Begroting	Realisatie
Bedragen x 1.000	2020	2021	2022	2022
<b>1. Ondersteuning</b>	<b>32.334</b>	<b>101.801</b>	<b>38.432</b>	<b>42.843</b>
Beleids- en strategieadviesing	1.640	1.870	1.722	1.354
Diensten aan managementraden	5.071	5.565	5.057	5.326
Materieelbeheer	7.596	8.167	7.361	8.224
Bovenregionale voorzieningen	6.522	74.964	5.816	13.699
Dienstverlening brandweerkleding	1.395	787	7.500	3.099
Inkoop	1.348	864	1.471	1.015
Instandhouding voorziening (multi)	7.926	8.699	8.976	9.741
Standaardisatie	836	885	529	385
<b>2. Onderwijs</b>	<b>10.025</b>	<b>13.218</b>	<b>11.681</b>	<b>13.644</b>
Examinering	2.411	3.445	3.200	3.197
Opleiden	5.804	7.503	6.855	7.611
Toezicht certificering	605	590	727	978
Training en bijscholing	1.205	1.680	900	1.858
<b>3. Onderzoek</b>	<b>10.000</b>	<b>10.532</b>	<b>9.683</b>	<b>9.660</b>
Kennis makelen	1.295	1.404	1.180	1.359
Kennisfuncties	1.949	1.299	1.119	1.405
Kennisontwikkeling	6.756	7.829	7.384	6.896
<b>4. Informatievoorziening</b>	<b>8.669</b>	<b>8.873</b>	<b>8.365</b>	<b>8.598</b>
Beheer informatiesystemen	8.669	8.873	8.365	8.598
<b>Eindtotaal</b>	<b>61.028</b>	<b>134.424</b>	<b>68.162</b>	<b>74.744</b>





Voorgaand overzicht laat een significante positieve afwijking zien ten opzichte van het jaarplan 2022 in de categorie 'Bovenregionale voorzieningen' door de extra activiteiten in het kader van het Knooppunt Coördinatie en Informatie Oekraïne (KCIO). Daartegenover staat een significante negatieve afwijking voor 'Dienstverlening brandweerkleding' vanwege de vertraagde uitlevering van het operationele uniform. Een gedetailleerde toelichting op de baten en lasten vindt u in de toelichting op de enkelvoudige jaarrekening.

### Onzekerheid in de verantwoording

Het NIPV hanteert als uitgangspunt dat sprake is van een fiscale eenheid voor de omzetbelasting tussen het NIPV en IE Beheer B.V. De Belastingdienst stelde zich tot 2022 op het standpunt dat er juist geen sprake was van een fiscale eenheid omzetbelasting. In 2022 veranderde de dienst van standpunt en stelde dat toch wordt voldaan aan de voorwaarden voor een dergelijke fiscale eenheid. Daarmee is er een einde gekomen aan de onzekerheid in de verantwoording. Per 2023 wordt IE Beheer B.V. onderdeel van het NIPV en wordt de B.V. opgeheven. Daarmee houdt de fiscale eenheid op te bestaan.

### Kasstroom, investeringen en financiering

De totale geconsolideerde liquiditeitspositie van het NIPV over 2022 daalde met € 8,8 miljoen. De geconsolideerde kasstroom uit investeringen gedurende het verslagjaar bedroeg per saldo € 0,7 miljoen negatief. Naast circa €1 miljoen aan investeringen was er sprake van € 0,2 miljoen aan desinvesteringen. Het restant van het wagenpark is in 2022 verkocht en vervangen door lease. Een overzicht van de investeringen vindt u in de toelichting op de balans van de materiële en immateriële vaste activa.

### Solvabiliteit en liquiditeit

Het eigen vermogen als percentage van het totale vermogen in de geconsolideerde jaarrekening 2022 bedraagt ultimo 2022 25,6% (2021: 27,7%). Ten opzichte van 2021 is de solvabiliteit in 2022 gedaald met 2,1% als gevolg van een negatief resultaat en gestegen voorzieningen en kortlopende schulden.

De current ratio (vlottende activa gedeeld door vlottende schulden en voorzieningen), een maatstaf voor liquiditeit, bedraagt ultimo 2022 1,44 (2021 1,41). Deze waarden geven aan dat het NIPV ook in 2022 een financieel gezonde organisatie is.

### Vrij besteedbaar vermogen

Bij de voorbereiding van de oprichting van het NIPV heeft adviesbureau Berenschot een onderzoek gedaan naar de minimaal benodigde solvabiliteit voor een zelfstandig bestuursorgaan zoals het NIPV. De solvabiliteit is de verhouding tussen het eigen vermogen en het totale vermogen. Het is een goede indicator voor het weerstandsvermogen van een organisatie.

Met solvabiliteit wordt aangegeven in hoeverre de organisatie haar financiële verplichtingen aan verschaffers van vreemd vermogen kan nakomen met behulp van alle activa. De solvabiliteit is in feite de buffer om risico's op te vangen. Een organisatie met hoge risico's heeft een hogere solvabiliteit nodig dan een organisatie met lage risico's. Een goede solvabiliteit draagt bij aan de financiële gezondheid van een organisatie, maar de minimaal benodigde solvabiliteit verschilt tussen organisaties. Die is afhankelijk van de risico's die de organisatie loopt.



De solvabiliteit kan worden uitgedrukt in een ratio. Als de ratio laag is, heeft het NIPV weinig financiële flexibiliteit en kunnen tegenvallers niet goed worden opgevangen. Is de ratio hoog? Dan kan het NIPV financieel gezien zijn risico's opvangen. Berenschot adviseert voor een financieel gezonde organisatie een minimaal benodigde solvabiliteit van 25%. Solvabiliteit is daarbij gedefinieerd als eigen vermogen uitgedrukt als percentage van het totale vermogen. Met een solvabiliteit in 2022 van 25,6% voldoet het NIPV aan deze norm. Het NIPV is (met instemming van het bestuur) van plan om de vooruit ontvangen middelen (kortlopende schulden) te bestemmen voor het realiseren van de ambities zoals die zijn geformuleerd in het jaarplan 2023.

Het absolute bedrag van € 18,7 miljoen aan geconsolideerd eigen vermogen (2021: € 19,8 miljoen) is een voldoende buffer om toekomstige tegenvallers op te kunnen vangen. Maar dit vermogen is slechts voor een deel vrij besteedbaar.

Bij het NIPV worden elk jaar bedrijfsrisico's gedetecteerd. De belangrijkste risico's van het NIPV hebben betrekking op:

- > wijzigingen in de organisatie van het NIPV: € 0,9 miljoen;
- > bedrijfsrisico's als gevolg van veranderende marktomstandigheden: € 1,1 miljoen.

Binnen het eigen vermogen is hiervoor de bestemde reserve bedrijfsrisico's gevormd. In 2022 zijn er geen mutaties geweest. Ultimo 2022 bedraagt deze reserve € 2 miljoen (2021: € 2 miljoen).

Daarnaast zijn de wettelijke reserves als onderdeel van het eigen vermogen niet vrij besteedbaar:

- > Het NIPV heeft een verplichte wettelijke reserve van € 1,2 miljoen als tegenhanger van de boekwaarde van de geactiveerde ontwikkelkosten voor de nieuwe E-Synergy-omgeving (het ERP-systeem waarmee de werkprocessen van het NIPV worden ondersteund), het nieuwe HR-systeem en de gebruikersinterface voor het LCMS.
- > Het NIPV heeft een wettelijke reserve van € 0,5 miljoen gevormd voor het niet uitkeerbare deel van het eigen vermogen van de deelneming NIBHV B.V.

Andere risico's zijn:

- > langdurige uitval door ziekte van medewerkers;
- > onvrijwillige beëindigingen van dienstverbanden;
- > indexering van kosten wordt onvoldoende doorberekend in tarieven van geleverde diensten;
- > hanteren van 'verdienmodellen' voor de uitvoering van opgedragen gemeenschappelijke werkzaamheden waarbij het risico voor rekening van het NIPV is, zoals netcentrisch werken.

Ter afdekking van sommige risico's heeft het NIPV verschillende verzekeringen afgesloten voor gebouwen, aansprakelijkheid, schade aan materieel en personeelgerelateerde verzekeringen. Als gevolg van de toegenomen voorraad kleding is de verzekering daarvoor in 2022 verhoogd. Het risico veroorzaakt door ziekteverzuim is niet verzekerd.



### In control statement

Het management control-systeem van het NIPV ziet er op hoofdlijnen als volgt uit. Wij hebben als NIPV de basis aantoonbaar op orde. Met een gezonde financiële huishouding, tevreden klanten, capabele en gemotiveerde medewerkers, up-to-date automatisering en een adequaat plannings- en controlproces. Omdat wij een hybride organisatie zijn, worden wij ook hybride gefinancierd. We ontvangen een rijksbijdrage voor de wettelijke taken, inkomsten van veiligheidsregio's voor gemeenschappelijke taken en ten slotte inkomsten voor uitgevoerde werkzaamheden voor derden. Op basis van de Wet veiligheidsregio's bestaat een financiële scheiding tussen deze taakcategorieën. In onze jaarstukken is dit goed zichtbaar gemaakt en door de accountant gecontroleerd.

De managementletter van de accountant en het accountantsverslag tonen aan dat wij onze zaken in het algemeen goed op orde hebben, hoewel er ook zaken zijn die nog kunnen worden verbeterd zoals de interne beheersing van het inkoop- en aanbestedingsproces. Daarin zijn in 2022 verdere verbeteringen gerealiseerd.

Uit onderzoek onder deelnemers aan onze opleidingen, trainingen, bijscholingen en events blijkt dat zij tevreden zijn over de door ons geleverde diensten. Wij blijken ook een aantrekkelijke werkgever. We zijn in staat huidige en nieuwe medewerkers te boeien, te binden en betrokken te houden. Dat blijkt ook uit het werkbelevingsonderzoek dat we eind 2022 hebben laten uitvoeren om een beeld te krijgen van de werkbeleving, het werkplezier en de ervaren werkdruk binnen het NIPV. Met de uitkomsten van dit onderzoek evalueren we in 2023 het organisatiebeleid en professionaliseren dit verder.

Voor het plannings- en controlproces stellen wij jaarlijks een jaarplan op. De veiligheidsregio's worden bij deze planvorming betrokken. De jaarplannen worden besproken en vastgesteld via het dagelijks en algemeen bestuur. De managers monitoren de uitvoering van de plannen via managementdashboards. Ze maken afspraken met hun medewerkers over de doelen die in een jaar moeten worden gehaald. Elk kwartaal wordt in managementreviews door directie en managers de voortgang besproken. Zo nodig komen daar bijsturingsmaatregelen uit voort. Periodiek wordt de kwartaalrapportage van het NIPV bovendien besproken met het dagelijks bestuur. Ook zijn er viermaandelijks gesprekken met de eigenaar en opdrachtgever bij het ministerie van Justitie en Veiligheid.

### Wettelijk verankerd

Als zelfstandig bestuursorgaan (ZBO) met een wettelijke basis in de Wet veiligheidsregio's legt het NIPV onder andere verantwoording af aan het ministerie van Justitie en Veiligheid. In 2017 is de aan het NIPV toegekende rijksbijdrage geëvalueerd. Het ministerie is zeer tevreden over onze organisatie, prestaties en bedrijfsresultaten. Dit blijkt ook uit de overleggen die wij hebben met de top van het ministerie.

Vanuit de wet hebben wij een zeer hechte relatie met de veiligheidsregio's, doordat het algemeen bestuur bestaat uit de voorzitters van deze 25 veiligheidsregio's. Deze relatie is de afgelopen drie jaren aanzienlijk versterkt, mede door het uitbreken van de pandemie in 2020 en de Oekraïne-crisis in 2022. Het dagelijks bestuur is benoemd door het algemeen bestuur en bestaat uit drie voorzitters van veiligheidsregio's. Via de zienswijzeprocedure voor het jaarplan en onze begroting vragen wij de veiligheidsregio's of de producten en diensten van het NIPV voldoende aansluiten op hun behoeften en wensen.



Tevens zijn vertegenwoordigers van de veiligheidsregio's als toezichthouder nauw betrokken bij taken die voor de regio's worden uitgevoerd. Een voorbeeld hiervan is de regieraad netcentrisch werken, die toezicht houdt op het beheer door het NIPV van het landelijk crisismanagementsysteem (LCMS). Vanuit deze stevige en gezonde basis gaan we voortvarend door om onze ambities te realiseren. Die hebben we verwoord in de notitie 'Toekomst NIPV', het ontwerpplan en het inrichtingsplan NIPV van oktober 2021, mede naar aanleiding van de uitkomsten van de wetsevaluatie in 2020.

De directie van het NIPV verklaart dat:

- > het jaarverslag in voldoende mate inzicht geeft in de verbeteringen in de werking van de interne risicobeheersings- en controlesystemen;
- > voornoemde systemen een redelijke mate van zekerheid geven dat de financiële verslaggeving geen onjuistheden van materieel belang bevat;
- > het naar de huidige stand van zaken gerechtvaardigd is dat de financiële verslaggeving is opgesteld op going concern basis; en
- > in het verslag de materiële risico's en onzekerheden zijn vermeld die relevant zijn ter zake van de verwachting van de continuïteit van de vennootschap voor een periode van twaalf maanden na opstelling van het verslag.
- > het NIPV in 2022 nog niet voldeed aan de volgende eisen in de nieuwe regeling accountantscontrole ten aanzien van het in control statement:
  - > het uitvoeren van periodieke onderzoeken naar het management control systeem en naar de doelmatigheidsmaatregelen;
  - > de aanwezigheid van periodieke rapportages over het management control systeem en de doelmatigheidsmaatregelen en de bespreking ervan op het directieniveau en het dagelijks bestuur.

Belangrijkste reden is de transitie van het NIPV in 2022 naar de nieuwe organisatiestructuur, geconcretiseerd in het inrichtingsplan NIPV van oktober 2021. Deze nieuwe organisatiestructuur is geïmplementeerd in 2022 met als formeel startmoment 7 maart 2022. Op dat moment waren nog niet alle leidinggevenden in positie. Vanaf september 2022 zijn de activiteiten rondom het management control-systeem opgepakt en hebben besprekingen van managementrapportages plaatsgevonden op centrum-, directie- en bestuursniveau. In 2023 worden de methodiek en routine voltooid en geborgd.

### Doelmatigheidsparagraaf

De directie van het NIPV verklaart dat zij de volgende maatregelen heeft genomen getroffen ter bevordering van een efficiënt beheer.

- > Jaarlijks opstellen van een jaarplan per dienst/afdeling met SMART geformuleerde doelstellingen.
- > Dit jaarplan wordt in concept afgestemd met de belangrijkste stakeholders om vervolgens door het algemeen bestuur van het NIPV te worden vastgesteld.
- > De uitvoering van dit jaarplan wordt gemonitord op basis van het bovenstaand beschreven plannings- en controlproces.

Zoals uit dit jaarverslag blijkt, zijn in 2022 ondanks de beide crises en de reorganisatie veel van de doelstellingen van het NIPV uit het jaarplan 2022 gerealiseerd. Ook hebben we de beschikbare middelen besteed aan de doelen die in de begroting zijn aangegeven. Daarnaast heeft het NIPV een belangrijke bijdrage geleverd aan de opvang van vluchtelingen als gevolg van de situatie in de Oekraïne. Hiertoe behoren het tijdelijk faciliteren van vervoer, de inkoop van materialen zoals bedden en de realisatie van regionale dashboards.



### Financiële instrumenten

In het Treasury Statuut van het NIPV is vastgelegd dat het NIPV niet belegt in effecten, obligaties of andere risicovolle waarden. Het NIPV sluit alleen valutatermijncontracten af ter dekking van wisselkoersrisico's. In 2022 is hiervan geen gebruik gemaakt. Het NIPV heeft geen andere financiële instrumenten dan kortlopende schulden en vorderingen.

### Onderzoek en ontwikkeling

Het NIPV houdt zich als kennisinstituut intensief bezig met onderzoek en kennisontwikkeling. De resultaten hiervan worden onder andere gebruikt voor het aanpassen van de les- en leerstof van het NIPV naar de meest recente inzichten. Ook wordt deze kennis gedeeld door het geven van bijscholingen, de organisatie van congressen en door vraagbeantwoording via onze website.

### Maatschappelijk verantwoord ondernemen

Op het gebied van maatschappelijk verantwoord ondernemen hebben we in 2022 verdere stappen gezet. We hebben energiebesparende maatregelen genomen bij diverse installaties, zoals de vervanging van cv-ketels en verlichting. Ook zijn we gestart met het gebruik van ozonwater ter vervanging van chemische schoonmaakmiddelen. Evenals in 2021 was maatschappelijk verantwoord inkopen een vast onderdeel van de aanbestedingseisen. Op landelijk niveau hebben we met de landelijke kerngroep workshops en netwerksessies over duurzaamheid georganiseerd. Het digitale platform duurzaam ondernemen is in 2022 gegroeid van 80 naar 100 leden.

### AVG en integrale beveiliging

Het doel van de AVG is ervoor te zorgen dat organisaties die persoonsgegevens verzamelen, opslaan en verwerken voldoende maatregelen treffen om deze persoonsgegevens te beschermen. In geval van een datalek met mogelijk ernstige impact voor de betrokkenen moet de organisatie dit melden bij de Autoriteit Persoonsgegevens.

In 2022 hebben zich drie data-incidenten voorgedaan. Het eerste incident betrof het verzenden van digitale brieven met weggelakte persoonsgegevens, die weer zichtbaar konden worden gemaakt. Bij het tweede incident ging het om een ethische hack in de elektronische leeromgeving, waarbij gegevens zijn ingezien en geëxporteerd. Van beide incidenten is een melding gedaan bij de Autoriteit Persoonsgegevens. Het derde incident betrof het verzenden van enkele cv's naar een externe in plaats van een interne medewerker. Dit bericht is ingetrokken en de ontvanger is zekerheidshalve geïnformeerd. Vanwege de beperkte inbreuk is hiervan geen melding gedaan.

Op het gebied van informatiebeveiliging heeft het NIPV in november 2020 het certificaat ISO 27001 behaald. Evenals in 2021 heeft de tussentijdse audit in 2022 tot een positief resultaat geleid. De hercertificering staat gepland voor medio 2023.

Om de informatieveiligheid op orde te houden, is het NIPV aangesloten bij het e-learningprogramma Weerbaar JenV van het ministerie van Justitie en Veiligheid. Nieuwe medewerkers van het NIPV hebben in 2022 deelgenomen aan de basismodule 'Brons', die in het teken stond van informatieveiligheid, privacy en integriteit. Huidige medewerkers hebben de herhalingsmodule 'Zilver' doorlopen over het toepassen van de opgedane kennis bij de dagelijkse werkzaamheden.



### Regeling accountantscontrole NIPV

In 2019 is de nieuwe Regeling accountantscontrole IFV gepubliceerd in de Staatscourant. Deze regeling is van kracht vanaf het boekjaar 2019.

### Begroting 2023

Op 16 december 2022 heeft het algemeen bestuur van het NIPV het jaarplan en de begroting 2023 vastgesteld. Enkele belangrijke kengetallen uit dit jaarplan voor 2023 (excl. NIBHV en IE Beheer B.V.) zijn:

Bedragen in duizenden euro's

	Realisatie 2022	Begroting 2023
Baten	65.433	65.906
Lasten	67.198	65.901
<b>Saldo uit gewone bedrijfsuitoefening</b>	<b>-1.765</b>	<b>Nihil</b>

### Hybride financiering NIPV en verantwoording

Het NIPV combineert conform de Wet veiligheidsregio's drie geldstromen die samenhangen met de taken en werkzaamheden die het NIPV uitvoert. Het onderscheid in deze geldstromen bevordert transparantie en verantwoording naar opdrachtgevers en financiers. Zo wordt onderscheid gemaakt in wettelijke taken, uitvoering van opgedragen werkzaamheden voor veiligheidsregio's en contractactiviteiten voor derden. De gescheiden verantwoording van deze drie taken voorkomt kruissubsidiëring tussen de drie geldstromen.

Arnhem, 2 juni 2023

I.J.J. Stelstra  
Algemeen directeur



# 3.

## Bestuursverslag



**Ton Heerts**  
Voorzitter algemeen en dagelijks bestuur NIPV en voorzitter Veiligheidsregio Noord- en Oost-Gelderland



**Anja Schouten**  
Voorzitter Veiligheidsregio Noord-Holland Noord



**Ahmed Marcouch**  
Voorzitter Veiligheids- en Gezondheidsregio Gelderland-Midden

**2022 was het jaar van interne transitie in een externe omgeving. Een omgeving, die ook nog eens volop in beweging was.**

**Het Instituut Fysieke Veiligheid heet sinds 7 maart 2022: NIPV (Nederland Instituut Publieke Veiligheid). Deze datum was een feestelijk moment én een belangrijke stap naar de nieuwe organisatie. Ook binnen het DB (dagelijks bestuur) vond verandering plaats. Begin 2022 nam Pieter Broertjes afscheid als voorzitter van het DB. Hij werd opgevolgd door Ton Heerts, burgemeester Gemeente Apeldoorn. Tevens is Anja Schouten, burgemeester Gemeente Alkmaar, toegetreten als lid van het DB.**

**Belangrijke onderwerpen voor het DB in 2022 waren de transitie van IFV naar NIPV, onderwijs (diplomawaarde, aansluiting praktijkgericht / regulier onderwijs), diversiteit en inclusiviteit, veilige energietransitie, wetsevaluatie en contourennota, brede doorontwikkeling crisisbeheersing, brandweezorg en informatiemanagement, 3 grote werken RCDV.**



### Vergaderingen dagelijks bestuur

Het dagelijks bestuur heeft 3 keer vergaderd, over onder meer de volgende onderwerpen.

- > Jaarverslag en jaarrekening 2021
- > Bestuursreglement, mandaatbesluit en directiereglement NIPV
- > Procesintegratie HDP bij NIPV
- > Ontwikkelingen binnen het domein van crisisbeheersing, brandweezorg en informatiemanagement
- > Deelname NIPV aan het centrum voor veiligheid en digitalisering
- > Lidmaatschap NIPV bij het netwerk van rijkskennisinstellingen
- > De oratie 'De ramp na de ramp' door prof. dr. M.L.A. Dückers

### Vergaderingen algemeen bestuur

In 2022 heeft het AB 3 keer vergaderd. In oktober is een extra vergadering gehouden over de reactie van het AB op de Contourennota versterking crisisbeheersing en brandweezorg.

Deze 3 vergaderingen hebben onder meer de volgende uitkomsten gehad.

- > Vaststelling jaarverslag en jaarrekening IFV 2021
- > Vaststelling integratie HDP
- > Conceptreactie AB NIPV op de contourennota versterking crisisbeheersing en brandweezorg
- > Vaststelling jaarplan en begroting NIPV 2023
- > Vaststelling bestuursreglement en mandaatbesluit NIPV

### Bestuurlijk diner

De transitie naar het NIPV en het eind van het jaar zijn op feestelijke wijze afgesloten met een bestuurlijk diner op Slot Zeist. Belangrijke bestuurlijke partners van het NIPV gingen met elkaar in gesprek over het thema digitalisering. Gastsprekers prof.dr.ir Hein Fleuren en prof.mr. Lokke Moerel gaven inspirerende presentaties, waar mooie gesprekken op volgden. Het voornemen is om dit bestuurlijk diner in 2023 weer te organiseren.

De transitie heeft een mooie basis gelegd, waarmee we de komende jaren onze opgave als NIPV nog beter kunnen vervullen. Zodat we gezamenlijk bijdragen aan een veerkrachtig en veilig Nederland.

Ik wil iedereen bedanken die zich hier het afgelopen jaar voor heeft ingezet.

Arnhem, 2 juni 2023

A.J.M. Heerts

Voorzitter algemeen en dagelijks bestuur



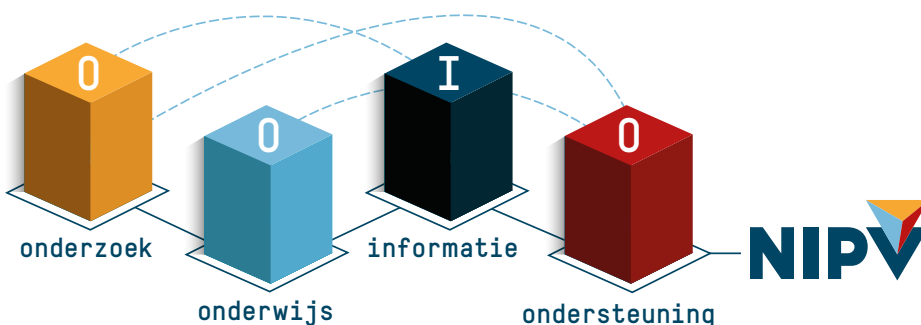


# 4.

## Resultaten



Het NIPV is het publieke kennisinstituut met aandacht voor crisisbeheersing en brandweezorg. We staan voor een veilig en veerkrachtig Nederland. Het is onze ambitie om onze stakeholders te versterken aan de hand van de vier pijlers van onze dienstverlening: kwalitatief hoogwaardig onderzoek, onderwijs, informatie en ondersteuning. Daarmee dragen we bij aan het vergroten van de publieke veiligheid in Nederland. De activiteiten van de pijlers zijn verdeeld over meerdere centra en worden ondersteund door een staf. We zetten de belangrijkste resultaten van onze totale dienstverlening in 2022 hierna op een rij.





# Onderzoek

Wij voeren praktijkgericht onderzoek uit naar diverse onderwerpen op het gebied van crisisbeheersing en brandweezorg. De leiding en eindverantwoordelijkheid van onderzoeken liggen bij de lectoren van het NIPV. De lectoraten ontwikkelen onafhankelijk en op objectieve wijze kennis en doen, zelfstandig of in opdracht van derden, onderzoek. Verbinding met ons onderwijs, het werkveld en de samenleving staat hierbij centraal. De lectoraten maken deel uit van de Nederlandse Academie voor Crisisbeheersing en Brandweezorg, die met de start van het NIPV begin 2022 als één van de centra is opgericht.

## Wat is er bereikt?

- › We zijn meerdere samenwerkingen aangegaan zoals met het Centrum voor veiligheid en digitalisering, het KNMI en het RKI, het netwerk van rijkskennisinstellingen.
- › Het lectoraat Brandweerkunde heeft de toekomstverkenning brandweer 2022 – 2030 uitgevoerd. Daarnaast heeft het onderzoek gedaan naar veilige en effectieve incidentbestrijding en naar de menskant van de brandweer en de brandweerorganisatie. Samen met de Universiteit Leiden en Hogeschool Stenden deden we onderzoek naar situationele commandovoering. Natuurbrandbeheersing en -bestrijding was een belangrijk aandachtsgebied.
- › Het lectoraat Brandveiligheidskunde ontwikkelde kennis op het gebied van: duurzame brandveiligheid, innovatieve brandveiligheid en toegepaste brandveiligheidskunde. We deden onderzoek naar de benodigde maatregelen als gevolg van rookverspreiding voor ontvluchting.
- › Het lectoraat Crisisbeheersing voerde een verkenning naar de toekomst van crisisbeheersing uit. Daarnaast zijn evaluaties gedaan van de coronacrisis, de vluchtelingen-crisis en het hoogwater in Limburg van 2021 en de boerenprotesten van zomer 2022.
- › De gevolgen van de energietransitie voor omgevingsveiligheid en het optreden van de brandweer zijn belicht door het lectoraat Energie- en transportveiligheid. Inzichten werden vertaald naar handelingsperspectieven.
- › We hebben dashboards opgeleverd over nieuwjaarsincidenten, brandweerpersoneel, kazernes en diploma's brandweerpersoneel.

In bijlage 6.3 vindt u een overzicht van onze onderzoeksrapporten en publicaties over 2022.





# Onderwijs

## Opleiden

In de publieke veiligheid zijn we het toonaangevende opleidingsinstituut. Wij ontwikkelen en verzorgen opleidingen voor brandweer, crisisbeheersing, GHOR en opgeschaalde zorg, en andere crisispartners. Met een actueel, flexibel en praktijkgericht onderwijsaanbod zijn we erin geslaagd om professionals te kwalificeren voor het moment dat het ertoe doet. Op het gebied van risicomanagement bieden we 7 leergangen en 58 bijscholingen. We zijn in 2022 gestart met de 53e voltijdsofficiersopleiding en we hebben een Europees ontwikkelprogramma voor huidige brandweerofficieren georganiseerd. Dat laatste doen we samen met de FEU (Federation of European Fire Officers). Het gemiddelde waarderingcijfer voor onze opleidingen is 7,7.

In bijlage 6.4 vindt u een overzicht van onze opleidingen in 2022.



## Examinering

Het NIPV voert de examinering uit voor alle functies binnen de brandweer, bevolkingszorg, multidisciplinaire crisisbeheersing en GHOR en opgeschaalde zorg. Ook de examens voor Caribisch Nederland behoren daartoe. We hebben bovendien nieuwe praktijkexamens ontwikkeld voor de brandweeropleidingen gaspakdrager, voertuigbediener en verkenner. Daarnaast hebben we de aanbesteding van het nieuwe examenmanagementsysteem afgerond.

In 2022 is een recordaantal van 9.995 kandidaten geëxamineerd. We hebben 2.114 examens afgenomen, 4.447 diploma's afgegeven en 327 vrijstellingen verleend.

## Toezicht en certificering

Het bureau TEC, Toezicht Examinering en Certificering, voert onafhankelijk toezicht uit op onderwijs en examinering.

### Wat is er bereikt?

- > Er zijn 351 actoren voor examinering benoemd.
- > Er zijn 7 audits uitgevoerd voor certificering van brandweeropleidingsinstellingen.
- > 51 examenlocaties zijn geaccrediteerd, 96 praktijkexamens gecontroleerd, 27 bezwaarschriften afgehandeld.
- > Er vonden 408 (logboek)controles voor hercertificatie plaats.
- > Het register duikarbeid brandweer is geïmplementeerd.



# Informatie

Het NIPV ondersteunt de veiligheidsregio's en crisispartners door mee te bouwen aan een sterke informatiepositie. Daardoor wordt het mogelijk om slimmer samen te werken en burgers beter te informeren over risico's. Ook kunnen zo effectieve en efficiënte keuzes worden genomen voor de meest geschikte vorm van brandweezorg en crisisbeheersing.

## Beheer landelijke voorzieningen

We beheren en ontwikkelen diverse landelijke voorzieningen voor veiligheidsregio's en crisispartners, ten behoeve van brandweezorg, risico- en crisisbeheersing. De samenhang tussen deze voorzieningen is cruciaal, want die zorgt ervoor dat (geografische) informatie real-time beschikbaar is voor crisispartners.

### Landelijke voorziening crisisbeheersing (LVCb)

De LVCb ondersteunt de crisisbeheersing in Nederland met techniek, werkwijzen en een netwerk. Er zijn meer dan 80 partners aangesloten, waaronder alle veiligheidsregio's, hulpdiensten, waterschappen en de rijksoverheid. Het NIPV beheert de voorziening en stelt deze beschikbaar aan de partners.

#### Wat is er bereikt?

- > BIO-compliant certificaat voor landelijke voorzieningen LCMS, SIS, Geo400V, digitaal verkeersplein, landelijke BI-voorziening.
- > Oplevering van 2 releases en een functiebeschrijving van LCMS.
- > Herziening van het referentiekader netcentrische crisisbeheersing.



### Slachtofferinformatiesystematiek (SIS)

Het NIPV beheert en ontwikkelt de landelijke slachtofferinformatiesystematiek en houdt de operationele organisatie 24/7 in de lucht, inclusief het ondersteunende informatiesysteem. Met behulp van SIS kunnen slachtoffers die bij een incident zijn betrokken, vergeleken worden met gegevens van personen die zijn opgenomen in een ziekenhuis of overleden.

#### Wat is er bereikt?

- > Er zijn nieuwe frontoffice-functionaliteiten opgeleverd.
- > We hebben 5 maatwerktrainingen gegeven aan regionale crisisfunctionarissen bevolkingszorg, evenals 4 workshops tijdens netwerkbijeenkomsten.

### ICT-verkeersplein

Het ICT-verkeersplein is een eigen, besloten ICT-infrastructuur voor veiligheidsregio's. Via deze veilige en robuuste 'digitale snelweg' kunnen regio's altijd informatie uitwisselen en toegang tot landelijke systemen houden. Het systeem is dubbel ontsloten, zowel via internet als DigiNet. In 2022 hebben we de netwerkkoppeling met de landelijke meldkamer tot stand gebracht.



### Platform voor geodata

Geo400V is de landelijke geodatavoorziening van de veiligheidsregio's en het NIPV. Geo400V levert gelaagde kaarten voor alle werkprocessen in de veiligheidsregio's. Zo blijven betrouwbare en actuele geodata altijd gewaarborgd. Afgelopen jaar hebben wij met alle drinkwaterbedrijven nieuwe dienstovereenkomsten afgesloten.

### BI-voorziening

Het NIPV biedt veiligheidsregio's en crisispartners kennis en expertise, techniek en ondersteuning bij BI (business intelligence), data en data-analyse. Samenwerking is hierbij het sleutelwoord. Wij verbinden en combineren de expertise van onze crisispartners met onze eigen kennis en kunde.



### Wat is er bereikt?

- › Er zijn dashboards met openbare kerncijfers opgeleverd: nieuwjaarsincidenten, fatale woningbranden, reddingen, incidenten, reactietijden, kazernes, alternatief aangedreven voertuigen.
- › We ontwikkelen, beheren en onderhouden nu datastromen voor de opvang van vluchtelingen en asielzoekers.
- › Diverse andere voorzieningen hebben we beheerd : datawarehouse, datakluis en dataleveringen aan 5 veiligheidsregio's.



## Ontwikkeling en innovatie

### Platform voor het landelijk koppelvlak

Het landelijk koppelvlak functioneert als een grote pijpleiding voor data. Met behulp van deze infrastructuur kunnen grote hoeveelheden data worden gecertificeerd en beveiligd. Dat gebeurt bij verschillende bronnen. Vervolgens worden deze gegevens doorgezet naar de informatiesystemen van crisispartners.

In 2022 hebben we een koppeling gerealiseerd voor Geo400V, waarmee informatie over brugopeningen, energieonderbrekingen en laadpalen wordt uitgewisseld.

### Programma informatievoorziening

In opdracht van het Veiligheidsberaad voert het NIPV samen met de 25 veiligheidsregio's het programma informatievoorziening uit. Doel hiervan is om landelijke en regionale oplossingen op het gebied van informatievoorziening naadloos op elkaar te laten aansluiten.

### Wat is er bereikt?

- › Het versnellingsplan informatieveiligheid (fase 1) voor de implementatie van de baseline informatiebeveiliging overheid heeft geleid tot een eindrapportage, een haalbaarheidsstudie voor een security operations center en een computer emergency response team. Ook is in de veiligheidsregio's meer bewustwording gecreëerd voor informatieveiligheid.
- › Deze projecten zijn gestart: virtuele assistent, operationele risicometer en implementatie toegangsservice gezamenlijke voorzieningen.



## Innovatie

Om Nederland veilig en weerbaar te houden, is innovatie een must. Het NIPV ondersteunt de veiligheidsregio's op dit gebied. Dat doen we met een landelijk innovatie-ecosysteem (governance en netwerkstructuur). Het NIPV reageert zo op de behoeften van de veiligheidsregio's. We ondersteunen en verbinden de regio's met relevante partners.

### Wat is er bereikt?

- › We hebben het innovatieplatform voor de veiligheidsregio's gerealiseerd, om initiatieven met elkaar te delen en inzichtelijker te maken.
- › De NIPV-innovatiehub in Rotterdam is geopend. Dit is een inspirerende ontmoetingsplek voor veiligheidsregio's, bedrijven, onderwijs en andere partners.





## Ondersteuning

Het NIPV levert diverse vormen van ondersteuning aan de veiligheidsregio's.

### Diensten aan veiligheidsregio's

Wij ondersteunen en adviseren het VB (Veiligheidsberaad) en de RCDV (Raad van commandanten en directeuren veiligheidsregio), inclusief de vergaderingen van betrokken gremia. Daartoe behoren bestuurlijke adviescommissies, het landelijk netwerk bevolkingszorg, het landelijk overleg coördinatoren bevolkingszorg en het portefeuilleoverleg informatievoorziening. Ook faciliteren wij de veiligheidsregio's op het gebied van communicatie, inkoop, brandweerkleding en -huisstijl, de elektronische leeromgeving (ELO) en de Werkgeversvereniging samenwerkende veiligheidsregio's.

#### Wat is er bereikt?

- › We hebben diverse extra vergaderingen georganiseerd, communicatie en woordvoering ingezet voor VB en RCDV in verband met de coronacrisis, maar ook voor opvang en asiel na de inval van Rusland in Oekraïne.
- › We hebben het functioneel beheer uitgevoerd van de websites Brandweer.nl, Brandweernederland.nl, Viadesk en de communicatie-uitingen vanuit het brandweerveld.

### Brandweerkleding, nieuw operationeel uniform

De afgelopen jaren is er steeds meer eenheid gekomen in de huisstijl van de brandweerkleding. Brandweerkleding moet meegaan met de tijd en aansluiten op de wensen en behoeften van dragers, bijvoorbeeld op het gebied van duurzaamheid, draagcomfort en veiligheid. Daarin voorziet het nieuwe operationeel uniform. Het ontwerp is tot stand gekomen in nauwe samenwerking tussen Brandweer Nederland en het NIPV. De uitlevering van het uniform verloopt via het NIPV. In 2022 hebben we 74.133 brandweerkledingartikelen geleverd.





### **Landelijke slagkracht**

Het NIPV heeft als taak om landelijke ondersteuning te bieden op het gebied van materieel voor rampen en crises. We houden een 24/7-piketorganisatie in stand. Ook faciliteren en ondersteunen we de landelijke slagkracht van veiligheidsregio's, het rijk en de crisispartners op het gebied van materieelbeheer, bovenregionale voorzieningen en instandhouding voorzieningen. In 2022 is de landelijke ondersteuning 90 keren ingezet.

#### **Materieelbeheer**

Wij beheren materieel voor specialistisch optreden en landelijke noodvoorraden.

#### **Bovenregionale voorzieningen**

Wij beheren bovenregionale voorzieningen voor grootschalig en specialistisch optreden van hulpverleners.

#### **Instandhouding voorzieningen**

Wij houden het reddingsteam USAR, het Waarschuwings- en alarmeringssysteem en de Noodcommunicatievoorziening in stand, evenals de landelijke logistieke voorraad.





## Staf

De Staf van het NIPV richt zich op het faciliteren en optimaliseren van de samenwerking tussen de organisatieonderdelen. Zo kan de hele organisatie haar kerntaken optimaal uitvoeren. Hierbij gaan beleid en beheer hand in hand. Ook staat integraal management centraal.

### Wat is er bereikt?

- › In 2022 zijn een nieuwe begroting en administratie ingericht. Accountteams ondersteunen nu de sturing op en binnen de centra.
- › Ook is het cultuurtraject 'verbinden en versterken' van start gegaan. Vijf cultuurelementen zijn daarbij uitgewerkt: samenwerkingsgericht, aanspreekbaar, daadkrachtig, leergierig en aanpassingsvermogen en worden de komende periode verder geïmplementeerd.
- › De ICT-infrastructuur heeft een beschikbaarheid van 99,9% en de organisatie werkt nu volledig vanuit Microsoft 365, SharePoint en Teams.
- › Het contractmanagement en de CAO Rijk 2022-2024 zijn geïmplementeerd.
- › We hebben 86 wervings- en selectietrajecten afgerond (in 2021 waren dat er 35).
- › Tot slot is de rebranding uitgevoerd met de naamswijziging naar NIPV, een nieuwe website en optimalisatie van de inzet van social media.

### Kennisevents

Het NIPV organiseert regelmatig kennisevents voor de doelgroepen. In 2022 hebben wij 75 kennisevents georganiseerd met in totaal rond 7.000 deelnemers.

Dit waren de 5 best bezochte events:

1. Brandweerevent, 1.200 deelnemers in 2 dagen
2. Incidentonderzoeksdag, 210 deelnemers
3. Landelijk Congres Risicogerichtheid, 200 deelnemers
4. Landelijk Congres Voorrangsvoertuigen, 220 deelnemers
5. Symposium Natuurbranden, 200 deelnemers

**IFV** Instituut  
Fysieke  
Veiligheid



**NIPV** Nederlands  
Instituut  
Publieke  
Veiligheid



# 5.

## Jaarrekening

### Enkelvoudige balans per 31 december

(na bestemming saldo) Bedragen in duizenden euro's

	Noot	2022	2021
<b>Activa</b>			
<b>Vaste activa</b>			
Immateriële vaste activa	1	1.201	1.602
Materiële vaste activa	2	7.622	8.031
Financiële vaste activa	3	2.616	2.427
<b>Totaal vaste activa</b>		<b>11.439</b>	<b>12.060</b>
<b>Vlottende activa</b>			
Voorraden	4	6.885	336
Onderhanden werk	5	0	0
Onderhanden projecten	6	1.948	1.380
Vorderingen en overlopende activa	7	8.824	4.436
Liquide middelen	8	42.042	51.717
<b>Totaal vlottende activa</b>		<b>59.699</b>	<b>57.853</b>
<b>Totaal activa</b>		<b>71.138</b>	<b>69.913</b>
<b>Passiva</b>			
<b>Eigen vermogen</b>	9		
Startvermogen		4.556	4.556
Algemene reserve		(2.897)	(1.775)
Wettelijke reserve		1.681	2.065
Bestemde reserve		14.848	14.569
<b>Totaal eigen vermogen</b>		<b>18.188</b>	<b>19.416</b>
<b>Voorzieningen</b>	10	11.586	9.455
<b>Kortlopende schulden</b>	11	41.365	41.042
<b>Totaal passiva</b>		<b>71.138</b>	<b>69.913</b>



## Enkelvoudige staat van baten en lasten

Bedragen in duizenden euro's

	Noot	2022	Begroting 2022	2021
<b>Baten</b>				
Onderwijs	12	12.476	10.849	13.189
Kennis	13	11.103	12.264	11.506
Ondersteuning bestuur en managementraden	14	6.557	6.456	5.865
Informatievoorziening	15	8.942	8.382	8.998
Materieelbeheer	16	22.030	21.432	11.852
Opbrengst geleverde producten	17	2.349	7.500	1.045
Overige opbrengsten	18	1.978	1.464	34.309
<b>Som der baten</b>		<b>65.433</b>	<b>68.347</b>	<b>86.763</b>
<b>Lasten</b>				
Inkoopwaarde van geleverde producten		1.625	7.255	914
Personeelskosten	19	28.050	31.531	27.865
Afschrijvingen op immateriële en materiële vaste activa	20	1.602	0	1.943
Huisvestingskosten	21	1.542	2.887	1.397
Materiële lasten	22	1.777	2.522	1.383
Leveranties door derden	23	32.758	26.041	52.382
<b>Som der lasten</b>		<b>67.354</b>	<b>70.237</b>	<b>85.885</b>
<b>Bedrijfsresultaat</b>		<b>(1.920)</b>	<b>(1.890)</b>	<b>878</b>
Financiële baten en soortgelijke opbrengsten		(161)	0	(0)
Financiële lasten en soortgelijke kosten		6	--	5
		<b>155</b>	<b>0</b>	<b>(5)</b>
<b>Saldo uit gewone bedrijfsuitoefening</b>		<b>(1.765)</b>	<b>(1.890)</b>	<b>873</b>
Bijzondere baten & lasten		100	--	100
Aandeel in resultaat van ondernemingen waarin wordt deelgenomen	24	437	300	373
<b>Saldo van baten en lasten</b>		<b>(1.228)</b>	<b>(1.590)</b>	<b>1.347</b>



## Enkelvoudig kasstroomoverzicht

Bedragen in duizenden euro's

	2022	2021
Bedrijfsresultaat	(1.920)	878
Bijzondere baten & lasten	100	100
Aanpassingen voor:		
Afschrijvingen (en overige waardeveranderingen)	1.602	1.943
Afschrijvingen desinvesteringen	(209)	(362)
Mutatie in voorzieningen	2.131	946
Mutatie in werkkapitaal	(11.199)	(66.897)
<b>Kasstroom uit bedrijfsoperaties</b>	<b>(9.495)</b>	<b>(63.392)</b>
Ontvangen interest en soortgelijke opbrengsten	161	
Betaalde interest en soortgelijke kosten	(6)	(5)
Ontvangen dividend	247	318
	<b>402</b>	<b>313</b>
<b>Kasstroom uit operationele activiteiten</b>	<b>(9.093)</b>	<b>(63.079)</b>
Investeringen in:		
- Immateriële vaste activa	(83)	(246)
- Materiële vaste activa	(709)	(382)

	2022	2021
- Desinvesteringen (im)materiële vaste activa	210	635
Kasstroom uit investeringsactiviteiten	(582)	7
Betaald dividend	0	0
Inkoop aandelen	0	0
<b>Kasstroom uit financieringsactiviteiten</b>	<b>--</b>	<b>--</b>
<b>Netto kasstroom</b>	<b>(9.675)</b>	<b>(63.072)</b>



## Toelichting behorende tot de enkelvoudige jaarrekening 2022

De jaarrekening is opgesteld in overeenstemming met de Richtlijn voor de jaarverslaggeving voor Organisaties zonder winststreven (RJ 640) en de Beleidsregels toepassing Wet normering bezoldiging topfunctionarissen publieke en semipublieke sector (WNT).

De grondslagen die worden toegepast voor de waardering van activa en passiva en de resultaatbepaling zijn gebaseerd op historische kosten. De RJ 640 wordt integraal toegepast.

### Continuïteit

Deze jaarrekening is opgesteld uitgaande van de continuïteitsveronderstelling.

### Grondslagen voor de waardering van activa en passiva en de resultaatbepaling

Deze jaarrekening heeft betrekking op het boekjaar 2022, dat is geëindigd op balansdatum 31 december 2022. Voor vergelijkingsdoeleinden zijn, waar nodig, de vergelijkende cijfers aangepast.

#### Algemeen

Voor zover niet anders vermeld, zijn activa en passiva gewaardeerd tegen nominale waarde. Een actief wordt in de balans opgenomen, wanneer het waarschijnlijk is dat de toekomstige economische voordelen ervan naar het NIPV zullen toevloeien en de waarde daarvan betrouwbaar kan worden vastgesteld. Een verplichting wordt in de balans opgenomen, wanneer het waarschijnlijk is dat de afwikkeling daarvan gepaard zal gaan met een uitstroom van middelen die economische voordelen in zich bergen en de omvang van het bedrag daarvan betrouwbaar kan worden vastgesteld. Baten en lasten worden toegerekend aan de periode waarop zij betrekking hebben.

#### Gebruik van schattingen

De opstelling van de jaarrekening vereist dat het management oordelen vormt en schattingen en veronderstellingen maakt, die van invloed zijn op de toepassing van grondslagen en de gerapporteerde waarde van activa en verplichtingen, en van baten en lasten. De daadwerkelijke uitkomsten kunnen afwijken van deze schattingen. De schattingen en onderliggende veronderstellingen worden voortdurend beoordeeld. Herzieningen van schattingen worden opgenomen in de periode waarin de schatting wordt herzien en in toekomstige perioden waarvoor de herziening gevolgen heeft.

#### Transacties in vreemde valuta

Transacties luidend in vreemde valuta's worden in de betreffende functionele valuta van de groepsmaatschappijen omgerekend tegen de geldende wisselkoers op de transactiedatum.

In vreemde valuta's luidende monetaire activa en verplichtingen worden per balansdatum in de functionele valuta omgerekend tegen de op die datum geldende wisselkoers. Niet-monetaire activa en passiva in vreemde valuta's die tegen historische kostprijs worden opgenomen, worden naar euro's omgerekend tegen de geldende wisselkoersen op de transactiedatum. De bij omrekening optredende valutakoersverschillen worden als last in de staat van baten en lasten opgenomen. Niet-monetaire activa en passiva in vreemde valuta's die tegen actuele waarde worden opgenomen, worden naar euro's omgerekend tegen de wisselkoers op het moment



waarop de actuele waarde werd bepaald. De bij omrekening optredende valutakoersverschillen worden als deel van de herwaarderingsreserve rechtstreeks in het eigen vermogen verwerkt.

#### **Handels- en overige vorderingen**

Overige vorderingen worden na eerste opname gewaardeerd tegen geamortiseerde kostprijs op basis van de effectieve rentemethode, verminderd met bijzondere waardeverminderingverliezen.

#### **Kortlopende schulden en overige financiële verplichtingen**

Kortlopende schulden en overige financiële verplichtingen worden na eerste opname gewaardeerd tegen geamortiseerde kostprijs op basis van de effectieve rentemethode.

#### **Immateriële vaste activa**

De in de balans van het NIPV opgenomen immateriële vaste activa hebben betrekking op software (deels in eigen beheer) en licenties. Deze zijn gewaardeerd tegen de direct toewijsbare kosten. Amortisatie van de geactiveerde ontwikkelkosten voor de publicaties vindt plaats op basis van het aantal gedrukte boeken. Amortisatie van geactiveerde kosten voor de leergangen vindt plaats op jaarbasis (twee of drie jaar).

#### **Materiële vaste activa**

De bedrijfsgebouwen en terreinen, machines en installaties en andere vaste bedrijfsmiddelen worden gewaardeerd tegen aanschaffingsprijs (verkrijgingsprijs of vervaardigingsprijs), verminderd met de daarop van toepassing zijnde afschrijvingen, dan wel lagere bedrijfswaarde.

De afschrijvingen zijn berekend volgens de lineaire methode op basis van de bedrijfseconomisch verantwoord geachte gebruiksduur; er wordt geen rekening gehouden met een eventuele restwaarde. Investerings worden geactiveerd, indien zij meer bedragen dan € 500. De volgende afschrijvingstermijnen worden gehanteerd:

- > gebouwen: 7-30 jaar;
- > terreininrichting/bestrating: 10-25 jaar;
- > vervoermiddelen: 3-10 jaar;
- > machines en installaties: 6-10 jaar;
- > inventarissen: 5-10 jaar;
- > hardware automatisering: 2-6 jaar;
- > software en licenties: 3-6 jaar.

Op terreinen wordt niet afgeschreven.

#### **Financiële vaste activa**

Deelnemingen waarin invloed van betekenis op het zakelijke en financiële beleid kan worden uitgeoefend, worden gewaardeerd volgens de vermogensmutatiemethode op basis van de nettovermogenswaarde. Bij de bepaling van de nettovermogenswaarde worden de waarderingsgrondslagen van het NIPV gehanteerd. Deelnemingen met een negatieve nettovermogenswaarde worden op nihil gewaardeerd. Wanneer het NIPV garant staat voor de schulden van de betreffende deelneming, wordt een voorziening gevormd. Deze voorziening wordt primair ten laste van de vorderingen op deze deelneming gevormd en voor het overige onder de voorzieningen ter grootte van het aandeel in de door de deelneming geleden verliezen, dan wel voor de verwachte betalingen door het NIPV ten behoeve van deze deelneming.



**Vorraden**

De voorraad brandweerkleding wordt gewaardeerd tegen de gemiddelde inkoopprijs/vaste verrekenprijs. De waardering van de voorraden vindt plaats op basis van 'first in first out' (FIFO). De voorraad grond- en hulpstoffen wordt gewaardeerd tegen historische kostprijs. De voorraden worden gewaardeerd na aftrek van de voorziening incurantheid stoffen en voorziening brandweerkleding.

**De voorziening incurantheid stoffen en voorziening brandweerkleding.**

Deze voorzieningen worden statisch bepaald aan de hand van de omzetsnelheid van de artikelen. Daarnaast wordt rekening gehouden met aanpassingen in het assortiment die leiden tot onverkoopbaarheid van de oude voorraad van de uit het assortiment genomen kleding en stoffen.

**Onderhanden Projecten (projecten in opdracht van derden)**

In de waardering van onderhanden projecten worden de kosten begrepen, die direct betrekking hebben op het project, de kosten die toerekenbaar zijn aan projectactiviteiten in het algemeen en toewijsbaar zijn aan het project. De toerekening van opbrengsten, kosten en winstneming op onderhanden projecten geschiedt naar rato van de verrichte prestaties bij de uitvoering van het werk ('percentage of completion'-methode) per balansdatum op basis van de tot de balansdatum gemaakte projectkosten in verhouding tot de geschatte totale projectkosten. Uitgaven die verband houden met projectkosten die na de balansdatum tot te verrichten prestaties leiden, worden als activa verwerkt, indien het waarschijnlijk is dat ze in een volgende periode zullen leiden tot opbrengsten. Verwachte verliezen op onderhanden projecten worden onmiddellijk in de staat van baten en lasten als last verwerkt.

**Vorderingen**

De grondslagen voor de waardering van vorderingen zijn beschreven onder het hoofd Financiële instrumenten.

**Voorzieningen***Algemeen*

Voorzieningen worden gewaardeerd tegen de nominale waarde van de uitgaven die naar verwachting noodzakelijk zijn om de verplichtingen en verliezen af te wikkelen, tenzij anders aangegeven. Een voorziening wordt in de balans opgenomen, wanneer er sprake is van: een in rechte afdwingbare of feitelijke verplichting die het gevolg is van een gebeurtenis in het verleden; en waarvan een betrouwbare schatting kan worden gemaakt; en het waarschijnlijk is dat voor afwikkeling van die verplichting een uitstroom van middelen nodig is.

*Voorzieningen Personeel*

De voorziening Personeel houdt verband met de geschatte kosten van afvloeiing van medewerkers.

*Voorziening vervanging materieel*

Het NIPV heeft van het ministerie van JenV boedel overgedragen gekregen. Het is een wettelijke taak van het NIPV om deze boedel in stand te houden. Voor de uitvoering van deze wettelijke taak wordt door het NIPV een deel van de rijksbijdrage gedoteerd aan de voorziening vervanging materieel, teneinde de vervanging van het materieel in de toekomst te kunnen financieren. Het jaarlijkse bedrag dat gedoteerd wordt aan de voorziening vervanging materieel, is gebaseerd op de verwachte besteding voor de komende twintig jaar. Bestedingen in het kader van de instandhouding van de boedel worden onttrokken aan de voorziening.





*Jubileumvoorziening*

De jubileumvoorziening betreft een voorziening voor toekomstige jubileumuitkeringen.

De voorziening betreft de contante waarde van de in de toekomst uit te keren jubileumuitkeringen. De berekening is gebaseerd op gedane toezeggingen, blijfkans en leeftijd.

**Kortlopende schulden**

De grondslagen voor waardering van kortlopende schulden zijn beschreven onder het hoofdstuk Financiële instrumenten.

**Opbrengstverantwoording***Algemeen*

In de jaarrekening 2022 is de omzet van het NIPV gespecificeerd naar de verschillende diensten die het NIPV levert.

*Overheidssubsidies en rijksbijdragen*

Overheidssubsidies worden aanvankelijk in de balans opgenomen als vooruit ontvangen baten, zodra er redelijke zekerheid bestaat dat zij zullen worden ontvangen en dat het NIPV zal voldoen aan de daaraan verbonden voorwaarden. Subsidies ter compensatie van door het NIPV gemaakte kosten worden systematisch als opbrengsten in de staat van baten en lasten opgenomen in dezelfde periode als die waarin de kosten worden gemaakt. Subsidies ter compensatie van het NIPV voor de kosten van een actief worden systematisch in de staat van baten en lasten opgenomen gedurende de gebruiksduur van het actief.

*Verkoop van goederen*

Opbrengsten uit de verkoop van goederen worden opgenomen in de baten tegen de reële waarde van de ontvangen of te ontvangen vergoeding, na aftrek van retouren en tegemoetkomingen, handels- en volumekortingen. Opbrengsten uit de verkoop van goederen worden in de staat van baten en lasten verwerkt, wanneer de belangrijke risico's en voordelen van eigendom aan de koper zijn overgedragen, de inning van de verschuldigde vergoeding waarschijnlijk is, de hiermee verband houdende kosten of eventuele retouren van goederen betrouwbaar kunnen worden ingeschat en er geen sprake is van aanhoudende managementbetrokkenheid bij de goederen.

*Diensten*

Opbrengsten uit hoofde van verleende diensten worden in de staat van baten en lasten als baten opgenomen naar rato van het stadium van voltooiing van de transactie op verslagdatum. Het stadium van voltooiing wordt bepaald aan de hand van beoordelingen van de verrichte werkzaamheden.

*Onderhanden projecten*

Zodra een betrouwbare schatting kan worden gemaakt van het resultaat van een onderhanden project, worden de projectopbrengsten en -kosten als baten en lasten in de staat van baten en lasten verwerkt naar rato van de verrichte prestaties per balansdatum.

De mate waarin prestaties van een onderhanden project zijn verricht, wordt bepaald aan de hand van de tot de balansdatum gemaakte projectkosten in verhouding tot de geschatte totale projectkosten. Indien het resultaat van een onderhanden project niet betrouwbaar kan worden bepaald, worden de projectopbrengsten slechts verwerkt tot het bedrag van de gemaakte



projectkosten dat waarschijnlijk kan worden verhaald. Verwachte verliezen op projecten worden onmiddellijk in de staat van baten en lasten opgenomen.

De 'percentage of completion' methode wordt gehanteerd voor alle activiteiten.

### **Pensioenen**

Uitgangspunt is dat de in de verslagperiode te verwerken pensioenlast gelijk is aan de over die periode aan het pensioenfonds verschuldigde pensioenpremies. Voor zover de verschuldigde premies op balansdatum nog niet zijn voldaan, wordt hiervoor een verplichting opgenomen. Als de op balansdatum reeds betaalde premies de verschuldigde premies overtreffen, wordt een overlopende actiefpost opgenomen voor zover sprake zal zijn van terugbetaling door het fonds of van verrekening met in de toekomst verschuldigde premies. Verder wordt op balansdatum een voorziening opgenomen voor bestaande additionele verplichtingen ten opzichte van het fonds en de werknemers, indien het waarschijnlijk is dat voor de afwikkeling van die verplichtingen een uitstroom van middelen zal plaatsvinden en de omvang van de verplichtingen betrouwbaar kan worden geschat. Het al dan niet bestaan van additionele verplichtingen wordt beoordeeld aan de hand van de uitvoeringsovereenkomst met het fonds, de pensioenovereenkomst met de werknemers en andere (expliciete of impliciete) toezeggingen aan de werknemers. De voorziening wordt gewaardeerd tegen de beste schatting van de contante waarde van de bedragen die noodzakelijk zijn om de verplichtingen op balansdatum af te wikkelen.

Voor een op balansdatum bestaand overschot bij het pensioenfonds wordt een vordering opgenomen, als de onderneming de beschikkingsmacht heeft over dit overschot, het waarschijnlijk is dat het overschot naar de onderneming zal toevloeien en de vordering betrouwbaar kan worden vastgesteld.

### **Aandeel in resultaat van ondernemingen waarin wordt deelgenomen**

Het aandeel in het resultaat van ondernemingen waarin wordt deelgenomen, omvat het aandeel van het NIPV in de resultaten van deze deelnemingen.

### **Kasstroomoverzicht**

Het kasstroomoverzicht is opgesteld op basis van de indirecte methode.

### **Bepaling reële waarde**

Een aantal grondslagen en toelichtingen in de jaarrekening van de groep vereisen de bepaling van de reële waarde van zowel financiële als niet-financiële activa en verplichtingen. Ten behoeve van waardering en informatieverschaffing is de reële waarde op basis van de volgende methoden bepaald. Indien van toepassing wordt nadere informatie over de uitgangspunten voor de bepaling van de reële waarde vermeld bij het onderdeel van deze toelichting dat specifiek op het betreffende actief of de betreffende verplichting van toepassing is.

### **Handels- en overige vorderingen**

De reële waarde van handels- en overige vorderingen wordt tegen de contante waarde van de toekomstige kasstromen geschat.

### **Derivaten**

De reële waarde van valutatermijncontracten is gebaseerd op de genoteerde marktprijs, indien voorhanden. Indien geen genoteerde marktprijs beschikbaar is, wordt de reële waarde bepaald door de verwachte kasstromen gediscoteerd tegen actuele rentes waarin een opslag is opgenomen om de relevante risico's contant te maken.



### **Niet-afgeleide financiële verplichtingen**

De reële waarde van niet-afgeleide financiële verplichtingen wordt berekend op basis van de contante waarde van toekomstige aflossingen en rentebetalingen, gedisconteerd tegen de marktrente waarin een opslag is opgenomen voor de relevante risico's per verslagdatum. Voor financiële leases wordt de marktrente bepaald aan de hand van vergelijkbare leaseovereenkomsten.

### **Afrondingen**

Als gevolg van afrondingen kunnen afwijkingen in de tellingen ontstaan.



## Toelichting op de enkelvoudige balans

Bedragen in duizenden euro's (tenzij anders vermeld)

1. Immateriële vaste activa	Software/Licenties	Goodwill	Totaal
<b>Balans per 1 januari 2022</b>			
Aanschafwaarde	7.084	4.303	11.386
Cumulatieve afschrijving	(5.482)	(4.303)	(9.785)
<b>Boekwaarde</b>	<b>1.601</b>	<b>--</b>	<b>1.601</b>
<b>Mutaties</b>			
Investeringen	46	--	46
Vooruitbetaling op immateriële vaste activa	37	--	37
Desinvesteringen	--	--	--
Afschrijvingen desinvesteringen	--	--	--
Nieuwe consolidaties	--	--	--
Afschrijvingen	(484)	--	(484)
	<b>(401)</b>	<b>0</b>	<b>(401)</b>
<b>Balans per 31 december 2022</b>			
Aanschafwaarde	7.167	4.303	11.470
Cumulatieve afschrijving	(5.966)	(4.303)	(10.269)
<b>Boekwaarde</b>	<b>1.201</b>	<b>0</b>	<b>1.201</b>

2. Materiële vaste activa <sup>1</sup>	Gebouwen en terreinen	Vervoermiddelen	Machines en installaties	Materieel en inventarissen	Totaal
<b>Balans per 1 januari 2022</b>					
Aanschafwaarde	17.593	1.310 <sup>2</sup>	4.322	7.555	30.780
Cumulatieve afschrijving	(11.666)	(1.123)	(3.381)	(6.579)	(22.749)
<b>Boekwaarde</b>	<b>5.927</b>	<b>187</b>	<b>941</b>	<b>976</b>	<b>8.031</b>
<b>Mutaties</b>					
Investeringen	125	55	155	375	709
Desinvesteringen	--	(209)	(1)	--	(210)
Afschrijvingen desinvesteringen	--	209	0	--	209
Nieuwe consolidaties	--	--	--	--	--
Afschrijvingen	(422)	(49)	(200)	(448)	(1.119)
	<b>(297)</b>	<b>6</b>	<b>(45)</b>	<b>(74)</b>	<b>(410)</b>
<b>Balans per 31 december 2022</b>					
Aanschafwaarde	17.718	1.156	4.476	7.930	31.280
Cumulatieve afschrijving	(12.088)	(963)	(3.581)	(7.027)	(23.659)
<b>Boekwaarde</b>	<b>5.630</b>	<b>193</b>	<b>896</b>	<b>902</b>	<b>7.622</b>

<sup>1</sup> De verzekerde waarde van de gebouwen is 30.480.800 euro. De verzekerde waarde van de huurdersbelangen, inventarissen, bedrijfsuitrusting en goederen is 21.472.000 euro.

<sup>2</sup> In 2020 heeft er vanuit het NIPV boedelactiva een overdracht plaats gevonden van een haakarmvoertuig dat thans wordt ingezet ten behoeve van de reguliere bedrijfsvoering. Het betreffende voertuig is in één keer afgeschreven. Omdat de boedelactiva geen deel uitmaakt van het verloopoverzicht zijn de eindstanden van de aanschafwaarde en cumulatieve afschrijving, voor wat betreft de categorie vervoermiddelen, éénmalig aangepast met 163.000 euro. De boekwaarde vervoermiddelen is ongewijzigd.

### Toelichting overdracht boedel COLS

Bij de oprichting van het NIPV per 1 januari 2013 heeft het Ministerie van J&V de boedel die door de afdeling Landelijke Middelen van het NIPV wordt beheerd overgedragen aan het NIPV. Deze boedel heeft een geschatte historische aanschafwaarde per 01-01-2013 van 71.200.000 euro excl. BTW. Aangezien de boedel om niet is verkregen is deze niet in het verloopoverzicht Materiële vaste activa opgenomen. Om de continuïteit van het materieel te borgen is een vervangingsplan opgesteld waarin de verplichtingen voor de komende twintig jaar zijn opgenomen. Jaarlijks wordt hiervoor ten laste van de winst en verliesrekening een bedrag gedoteerd aan de vervangingsvoorziening materieel. In 2022 bedraagt dit 2.060.541 euro (evenals in 2021).



3. Financiële vaste activa	2022	2021
<b>Balans per 1 januari</b>	<b>2.427</b>	<b>2.371</b>
<b>Mutaties</b>		
Aandeel in het resultaat	437	373
Nieuwe consolidaties	--	--
Kapitaalsvermindering	--	--
Ontvangen dividend	(248)	(318)
	<b>189</b>	<b>56</b>
<b>Balans per 31 december</b>	<b>2.616</b>	<b>2.427</b>

Het NIPV heeft de volgende kapitaalbelangen:	Vestigingsplaats	Aandeel in geplaatst kapitaal
NIBHV B.V.	Rotterdam	77,78%
IE Beheer B.V.	Haarlem	100,00%

4. Voorraden	2022	2021
Grond - en hulpstoffen	21	95
Gereed product en handelsgoederen	5.030	241
Vooruitbetaald op voorraden	1.835	--
	<b>6.885</b>	<b>336</b>
<b>Grond - en hulpstoffen</b>		
Aanschafprijs	389	465
Voorziening voor incurantheid	(369)	(369)
	<b>22</b>	<b>95</b>
<b>Gereed product en handelsgoederen</b>		
Vorraad brandweerkleding	5.621	972
Voorziening brandweerkleding*	(592)	(732)
Vorraad onderweg	--	--
Vorraad lesmateriaal	--	--
Voorziening lesmateriaal	--	--
	<b>5.030</b>	<b>241</b>

\* Als gevolg van het besluit van de RCDV in 2019 om over te gaan naar het nieuwe operationeel uniform is er ultimo 2021, een voorziening groot 732.000 euro. In 2022 is er voor 141.000 onttrokken. Daarmee bedraagt de totale voorziening grond-, hulpstoffen en brandweerkleding € 592.000.

6. Onderhanden projecten	2022	2021
Gerealiseerde projectkosten	13.517	19.551
Toegerekende winsten	1.023	997
Af: Gedecclareerde termijnen	(13.362)	(18.201)
Voorziening te verwachten verliezen	(870)	(2.958)
	<b>308</b>	<b>(610)</b>
Waarde van verricht werk > gefactureerde termijnen*	1.948	1.365
Waarde van verricht werk < gefactureerde termijnen	(1.640)	(1.975)
	<b>308</b>	<b>(610)</b>

\* Onder deze post is een vordering opgenomen van € 1,7 miljoen voor de dekking van de ontwikkelingskosten van het nieuwe operationeel uniform. Deze dekking wordt gerealiseerd uit de verkoopopbrengsten overeenkomstig de daarover gemaakte afspraken met de RCDV.



7. Vorderingen en overlopende activa	2022	2021
Vorderingen op handelsdebiteuren	5.523	2.819
Vorderingen op deelnemingen	285	65
Overige vorderingen en overlopende activa		
- Vooruitbetaalde kosten en vooruitontvangen facturen	1.155	1.007
- Pro rata btw	62	(78)
- Te ontvangen omzetbelasting	479	
- Overige vorderingen en overlopende activa	1.320	623
	<b>8.824</b>	<b>4.436</b>
<b>Vorderingen op handelsdebiteuren</b>		
Vorderingen op handelsdebiteuren	5.523	2.819
Af: Voorziening wegens oninbaarheid	--	--
	<b>5.523</b>	<b>2.819</b>

Alle vorderingen en overlopende activa hebben een looptijd korter dan 1 jaar

8. Liquide middelen	2022	2021
Deposito's	--	--
Bank/kas	42.043	51.717
	<b>42.043</b>	<b>51.717</b>

Liquide middelen zijn vrij beschikbaar en ondergebracht bij het Ministerie van Financiën/Schatkistbankieren.

Het NIPV heeft kredietfaciliteiten bij ING van € 4,0 miljoen.

9. Eigen vermogen	Start-vermogen	Algemene Reserve	Wettelijke reserve <sup>1</sup>	Bestemde Reserve Bedrijfsris. <sup>2</sup>	Wettelijke Reserve deelneming <sup>3</sup>	Bestemde Reserve NIBHV <sup>4</sup>	Totaal Eigen Vermogen
<b>Stand per 01 januari 2022</b>	<b>4.556</b>	<b>(1.775)</b>	<b>1.601</b>	<b>1.978</b>	<b>464</b>	<b>12.591</b>	<b>19.415</b>
<b>Mutaties</b>							
Investering	--	(83)	83	--	17	(17)	--
Mutatie bestemde reserve bedrijfsrisico's	--	--	--	--	--	--	--
Afschrijving software/licenties	--	484	(484)	--	--	--	--
Saldo	--	(1.228)	--	--	--	--	(1.228)
Bestemming resultaat NIBHV	--	(296)	--	--	--	296	--
<b>Stand per 31 december 2022</b>	<b>4.556</b>	<b>(2.897)</b>	<b>1.201</b>	<b>1.978</b>	<b>481</b>	<b>12.870</b>	<b>18.188</b>

<sup>1</sup> Het NIPV heeft een verplichte wettelijke reserve van € 1.201.000 als tegenhanger van de boekwaarde van de geactiveerde ontwikkelkosten voor immateriële activa (bijvoorbeeld software en automatiseringssystemen).

<sup>2</sup> Het bestuur van het NIPV heeft een bestemde reserve bedrijfsrisico's gevormd om een aantal specifiek bedrijfsrisico's te ondervangen. Deze bestemde reserve is bedoeld ter dekking van de kosten van de volgende risico's, die in het directieverslag worden toegelicht.

- Integratie in het NIPV van nieuwe bedrijfsonderdelen (ultimo 2020: € 2,0 miljoen);
- Bedrijfsrisico's als gevolg van veranderende marktomstandigheden (ultimo 2020: € 1,1 miljoen).

Ultimo 2021 is er, als gevolg van een organisatieverandering, een bedrag van 1.122.000 euro aan de reserve onttrokken. Het betrof hier kosten m.b.t. Koers. In 2022 hebben er geen onttrekkingen plaatsgevonden.

<sup>3</sup> Het NIPV heeft ultimo 2018 een wettelijke reserve deelneming gevormd voor het niet-uitkeerbaar eigen vermogen met betrekking tot de deelneming NIBHV B.V. In 2022 is er aan deze reserve een bedrag toegevoegd van € 17.000.

<sup>4</sup> Het bestuur van het NIPV heeft een bestemde reserve NIBHV gevormd waarin de resultaten uit de deelneming NIBHV B.V. zijn opgenomen. Hiermee is de ontwikkeling van het eigen vermogen van het NIPV, los van het NIBHV, te volgen. De omvang van deze bestemde reserve was per 1 januari 2021 € 12.591.000. Hieraan is het aandeel in het resultaat NIBHV (77,78%) 2022 toegevoegd van € 280.061, evenals een nagekomen deel uit 2021 van € 15.555. Voorts is er een bedrag van € 17.000 onttrokken en toegevoegd aan de wettelijke reserve deelneming zoals toegelicht onder 3).



10. Voorzieningen	Voorziening personeel	Voorziening vervanging materieel	Jubileumvoorziening	Totaal
<b>Stand per 1 januari 2022</b>	<b>130</b>	<b>8.951</b>	<b>375</b>	<b>9.455</b>
<b>Mutaties</b>				
- Toevoegingen ten laste van het resultaat	831	2.061	50	2.942
- Onttrekkingen	(44)	(730)	(37)	(811)
<b>Stand per 31 december 2022</b>	<b>917</b>	<b>10.281</b>	<b>388</b>	<b>11.586</b>
<b>11. Kortlopende schulden en overlopende passiva</b>		<b>2022</b>	<b>2021</b>	
Schulden aan leveranciers en handelskredieten		4.977	2.866	
Schulden aan deelnemingen		124	323	
Belastingen				
- Te betalen loonheffing		1.162	1.233	
- Te betalen omzetbelasting		0	459	
Onderhanden projecten		1.640	1.975	
Nog te besteden bijdragen J&V en regio's*		24.194	26.572	
Overige kortlopende schulden en overlopende passiva:				
- Te betalen salariskosten/personeelskosten		36	12	
- Te betalen pensioenen/premies sociale verzekeringen		643	650	
- Reservering vakantiedagen		1.606	1.397	
- Overige schulden en overlopende passiva		6.984	5.554	
		<b>41.365</b>	<b>41.042</b>	

\* Specificatie subsidies: zie bijlage Subsidieoverzicht het NIPV 2022

Alle kortlopende schulden en overlopende passiva in het bovenstaande overzicht hebben een looptijd korter dan 1 jaar.

## Financiële instrumenten

### Algemeen

Het NIPV maakt in de normale bedrijfsuitoefening gebruik van uiteenlopende financiële instrumenten die de onderneming blootstellen aan markt-en/of kredietrisico's. Betreffende financiële instrumenten zijn in de balans opgenomen.

Het NIPV heeft in 2022 geen gebruik gemaakt van valutatermijncontracten en valutaopties.

Het NIPV handelt niet in deze financiële derivaten en heeft procedures en gedragslijnen om de omvang van de kredietrisico's bij elke tegenpartij of markt te beperken.

Bij het niet nakomen door een tegenpartij van aan de onderneming verschuldigde betalingen blijven eventuele daaruit voortvloeiende verliezen beperkt tot de marktwaarde van de desbetreffende instrumenten. De contractwaarde of fictieve hoofdsommen van de financiële instrumenten zijn slechts een indicatie van de mate waarin van dergelijke financiële instrumenten gebruik wordt gemaakt en niet van het bedrag van de krediet- of marktrisico's.

### Kredietrisico's

De vorderingen uit hoofde van handelsdebiteuren zijn verdeeld over een groot aantal afnemers bij de overheid en de semi-overheid. De liquiditeit van deze afnemers is goed, waardoor het kredietrisico voor het NIPV zeer beperkt is.

### Liquiditeitsrisico

Gezien de balansposities van het NIPV is het liquiditeitsrisico zeer gering.



**Reële waarde**

De reële waarde van de meeste in de balans verantwoorde financiële instrumenten, waaronder vorderingen en kortlopende schulden, benadert de boekwaarde ervan.

**Valuta risico's**

Het NIPV heeft in 2022 de (beperkte) valuta risico's niet afgedekt.

**Niet in de balans opgenomen regelingen**

*In 2022 aangegane verplichtingen voor de periode na 2022*

Bedrag in duizenden euro's	2023	2024	2025	>=2026
Leaseverplichtingen	539	185	185	93
Verplichtingen - divers	135	169	85	261
Huurverplichtingen	384	--	--	--
<b>Totaal</b>	<b>1.058</b>	<b>354</b>	<b>279</b>	<b>354</b>

**NIPV niet contractpartij**

Via de balans worden ook projecten afgewikkeld waarbij het NIPV niet de contractpartij is van de gecontracteerde leveranciers, maar het Ministerie van JenV. Zie ook toelichting op het Overzicht Rijksbijdragen. In 2022 gaat dit om een bedrag van € 9,3 miljoen (2021: € 47,2 miljoen).

**Onzekerheid in de verantwoording**

Ultimo 2021 was er nog sprake van een onzekerheid in de verantwoording inzake de fiscale eenheid tussen het NIPV en IE Beheer BV voor de omzetbelasting, waarbij de Belastingdienst van mening was dat niet werd voldaan aan de voorwaarden. Met de beschikking van de Belastingdienst van 9 februari 2022 is aan deze onzekerheid een einde gekomen.





## Toelichting op de enkelvoudige staat van baten en lasten

Bedragen in duizenden euro's (tenzij anders vermeld)

12. Onderwijs	2022	2021
Opleiden	7.018	7.474
Examinering	2.732	3.444
Training en bijscholing	1.765	1.680
Toezicht certificering	961	590
	<b>12.476</b>	<b>13.189</b>

13. Kennis	2022	2021
Kennis makelen	1.348	1.412
Kennisontwikkeling	6.762	7.692
Kennisfuncties	1.380	2.087
Opbrengst advies	--	45
Opbrengst inkoop	1.613	270
	<b>11.103</b>	<b>11.506</b>

14. Ondersteuning bestuur en managementraden	2022	2021
Beleids- en strategie advisering	1.331	1.504
Diensten aan managementraden	5.226	4.361
	<b>6.557</b>	<b>5.865</b>

15. Informatievoorziening	2022	2021
Beheer informatie systemen	8.942	8.998
	<b>8.942</b>	<b>8.998</b>

16. Materieelbeheer	2022	2021
Materieelbeheer	3.653	3.671
Instandhouding voorzieningen (multi)	4.491	3.468
Bovenregionale voorzieningen	13.519	3.345
Standaardisatie	367	1.368
	<b>22.030</b>	<b>11.852</b>

17. Opbrengst geleverde producten	2022	2021
Verkopen brandweerkleding	2.307	996
Verkopen les - en leermiddelen	42	49
	<b>2.349</b>	<b>1.045</b>

18. Overige opbrengsten	2022	2021
Overige projectopbrengsten	1.978	34.309
	<b>1.978</b>	<b>34.309</b>



19. Personeelskosten	2022	2021
Lonen en Salarissen	19.040	19.623
Pensioenlasten	3.138	3.270
Sociale lasten	2.392	2.521
Uitzendkrachten/detachering	2.265	1.828
Reis- en verblijfkosten	487	273
Overige personeelskosten	729	350
	<b>28.050</b>	<b>27.865</b>

In de overige personeelskosten zijn ook de dotaties en de vrijval van de voorziening personeel opgenomen. De gemiddelde personeelsbezetting was in 2022 269 fte (2021: 288 fte)

### Pensioenen

ABP boekte een rendement van -17,6% in 2022. Het beschikbaar vermogen daalde hierdoor met 93 miljard. In 2022 steeg de actuele dekkingsgraad van 110,6% naar 110,9%. De dekkingsgraad ligt daarmee net boven de grens van 110%.

Met een dekkingsgraad van 110,9% was een pensioenverhoging in 2022 een feit en is een verlaging van de pensioenen in 2023 van de baan.

De beleidsdekkingsgraad, belangrijk voor verhoging en verlaging van het pensioen, eindigde in 2022 op 118,6%. Pensioenverhoging was in 2023 een feit en is ook vanaf 2024 reëel.

Het NIPV heeft geen verplichting tot het voldoen van aanvullende bijdragen in geval van een tekort bij het pensioenfonds, anders dan het effect van hogere toekomstige premies. Het NIPV heeft daarom alleen de verschuldigde premies tot en met het einde van het boekjaar in de jaarrekening verantwoord.

### Publicatie in het kader van de Wet Normering Topinkomens (WNT)

De WNT is van toepassing op het Nederlands Instituut Publieke Veiligheid. Het voor het NIPV toepasselijke bezoldigingsmaximum is in 2022 € 216.000 en in 2021 € 209.000. De leden van het Algemeen Bestuur en het Dagelijks Bestuur ontvangen geen bezoldiging voor het vervullen van hun functie. De bezoldiging van de directieleden van het NIPV is als volgt (definities conform WNT):

*Verantwoordingsmodel WNT 2022, tabel 1a: Leidinggevende topfunctionarissen met dienstbetrekking en leidinggevende topfunctionarissen zonder dienstbetrekking vanaf de 13e maand van de functievervulling.*

Gegevens 2022 bedragen x € 1	I.J. Stelstra
<b>Functiegegevens</b>	Algemeen directeur
Aanvang en einde functievervulling in 2022	01/01 - 31/12
Omvang dienstverband (als deeltijdfactor in fte)	1,0
Dienstbetrekking?	ja
<b>Bezoldiging</b>	
Beloning plus belastbare onkostenvergoedingen	150.627
Beloningen betaalbaar op termijn <sup>1</sup>	22.761
<b>Subtotaal</b>	<b>173.388</b>
Individueel toepasselijke bezoldigingsmaximum	216.000
-/- Onverschuldigd betaald en nog niet terugontvangen bedrag	N.v.t.
<b>Bezoldiging</b>	<b>173.388</b>
Het bedrag van de overschrijding en de reden waarom de overschrijding al dan niet is toegestaan	N.v.t.
Toelichting op de vordering wegens onverschuldigde betaling	N.v.t.



Gegevens 2021 bedragen x € 1	I.J. Stelstra	W. Papperse
<b>Functiegegevens</b>	algemeen directeur	directeur bedrijfsvoering
Aanvang en einde functieervulling in 2021	01/01 - 31/12	01/01 - 31/08
Omvang dienstverband (als deeltijdfactor in fte)	1,0	1,0
Dienstbetrekking?	ja	ja
<b>Bezoldiging</b>		
Beloning plus belastbare onkostenvergoedingen <sup>1</sup>	149.428	95.121
Beloningen betaalbaar op termijn <sup>2</sup>	22.331	14.618
Subtotaal	<b>171.759</b>	<b>109.739</b>
Individueel toepasselijke bezoldigingsmaximum	209.000	139.142
<b>Bezoldiging</b>	171.759	109.739

<sup>1</sup> Werkgeversbijdrage pensioenpremie

Naast de hierboven vermelde topfunctionaris zijn er geen overige functionarissen met een dienstbetrekking die in 2022 een bezoldiging boven het individueel drempelbedrag hebben ontvangen.

Verantwoordingsmodel WNT 2021, tabel 2: Uitkeringen wegens beëindiging dienstverband aan topfunctionarissen.

Gegevens 2021 bedragen x € 1	W. Papperse
<b>Functiegegevens</b>	
Functie(s) bij beëindiging dienstverband	directeur bedrijfsvoering
Omvang dienstverband (als deeltijdfactor in fte)	1,0
Jaar waarin dienstverband is beëindigd	2021
<b>Uitkering wegens beëindiging van het dienstverband</b>	
Overeengekomen uitkeringen wegens beëindiging dienstverband	74.999
Individueel toepasselijk maximum	75.000
<b>Totaal uitkeringen wegens beëindiging dienstverband</b>	<b>74.999</b>
Waarvan betaald in 2021	74.999

20. Afschrijvingen op immateriële en materiële vaste activa	2022	2021
<b>Immateriële vaste activa</b>		
- Software/Licenties	484	477
- Goodwill	--	--
<b>Materiële vaste activa</b>		
- Gebouwen en terreinen	421	595
- Vervoermiddelen	49	106
- Machines en installaties	200	259
- Materieel en inventarissen	448	506
	<b>1.602</b>	<b>1.943</b>



21. Huisvestingskosten	2022	2021
Huur	370	391
Energie	252	276
Schoonmaken	230	225
Onderhoud gebouwen en terreinen	432	286
Bewaking	140	98
Verzekeringen, heffingen en OZB	102	96
Overige huisvestingskosten	15	26
	<b>1.542</b>	<b>1.397</b>

22. Materiële lasten	2022	2021
Overige kosten vervoermiddelen	412	287
Overige kosten inventaris	4	(9)
Repro- en drukkosten	29	30
Telefoon/fax	134	117
Porti	175	70
Automatisering	704	663
Literatuur en abonnementen	55	47
Representatie en vergaderkosten	110	27
Accountantskosten-controle jaarrekening	95	92
Adviesdiensten op fiscaal/ juridisch terrein	11	1
Overige advieskosten & managementondersteuning	106	46
Overige materiële kosten	(59)	11
	<b>1.777</b>	<b>1.383</b>

23. Leveranties door derden	2022	2021
Diensten, gastdocenten, externe deskundigen	30.146	50.015
Dotatie voorziening vervanging materieel	2.061	2.061
Catering	552	306
	<b>32.758</b>	<b>52.382</b>

24. Aandeel in resultaat van ondernemingen waarin wordt deelgenomen	2022	2021
Aandeel in resultaat NIBHV B.V.*	296	242
Aandeel in resultaat IE Beheer B.V.	141	131
	<b>437</b>	<b>373</b>

\* De nog te ontvangen vergoeding van NIBHV BV voor NOW is in 2022 € 63.882 (2021: € 186.876). NIBHV BV heeft in 2022 geen vergoeding ontvangen voor TVL (2021: € 87.814).

### Transacties met verbonden partijen

Van transacties met verbonden partijen is sprake wanneer een relatie bestaat tussen het NIPV, zijn deelnemingen en hun bestuurders en leidinggevende functionarissen. Er hebben zich geen transacties met verbonden partijen voorgedaan op niet zakelijke grondslag.



## Geconsolideerde balans per 31 december

(na bestemming saldo) bedragen in duizenden euro's

	Noot	2022	2021
<b>Activa</b>			
<b>Vaste activa</b>			
Immateriële vaste activa	1	1.884	2.338
Materiële vaste activa	2	7.954	8.506
<b>Totaal vaste activa</b>		<b>9.838</b>	<b>10.844</b>
<b>Vlottende activa</b>			
Vorraden	3	6.968	386
Onderhanden projecten	4	1.948	1.380
Vorderingen en overlopende activa	5	9.010	4.784
Liquide middelen	8	44.582	53.402
<b>Totaal vlottende activa</b>		<b>62.508</b>	<b>59.951</b>
<b>Totaal activa</b>		<b>72.346</b>	<b>70.795</b>
<b>Passiva</b>			
Eigen vermogen		18.188	19.416
Minderheids belang derden		484	419
<b>Totaal groepsvermogen</b>		<b>18.672</b>	<b>19.835</b>
<b>Voorzieningen</b>		<b>11.598</b>	<b>9.471</b>
<b>Kortlopende schulden</b>	6	<b>42.077</b>	<b>41.490</b>
<b>Totaal passiva</b>		<b>72.346</b>	<b>70.796</b>



## Geconsolideerde staat van baten en lasten

Bedragen in duizenden euro's

	Noot	2022	2021
<b>Baten</b>			
Onderwijs		12.476	13.189
Kennis		11.103	11.506
Ondersteuning bestuur en managementraden		6.557	5.865
Informatievoorziening		8.942	8.998
Materieelbeheer		22.030	11.852
Opbrengst geleverde producten	7	5.939	4.318
Overige opbrengsten		1.773	34.104
<b>Som der baten</b>		<b>68.819</b>	<b>89.831</b>
<b>Lasten</b>			
Inkoopwaarde van geleverde producten	8	2.103	1.499
Personeelskosten	9	31.474	30.741
Afschrijvingen op immateriële en materiële vaste activa		2.007	2.231
Huisvestingskosten	10	1.652	1.503
Materiële lasten	11	2.217	1.831
Leveranties door derden	12	30.635	50.590
<b>Som der lasten</b>		<b>70.088</b>	<b>88.396</b>
<b>Bedrijfsresultaat</b>		<b>(1.269)</b>	<b>1.435</b>
Financiële baten en soortgelijke opbrengsten		161	0
Financiële lasten en soortgelijke kosten		(118)	(116)
		<b>43</b>	<b>(115)</b>
<b>Saldo uit gewone bedrijfsuitoefening</b>		<b>(1.225)</b>	<b>1.320</b>
Bijzondere baten & lasten	13	(93)	(73)
<b>Saldo uit gewone bedrijfsuitoefening ná belastingen</b>		<b>(1.318)</b>	<b>1.247</b>
Bijzondere baten & lasten		154	188
Belang derden		(63)	(73)
<b>Saldo van baten en lasten</b>		<b>(1.228)</b>	<b>1.362</b>



## Geconsolideerd kasstroomoverzicht

Bedragen in duizenden euro's

	2022	2021
Bedrijfsresultaat	(1.269)	1.436
Bijzondere baten & lasten	154	188
Aanpassingen voor:		
Afschrijvingen (en overige waardeveranderingen)	2.007	2.231
Afschrijvingen desinvesteringen	(235)	(362)
Mutatie in voorzieningen	2.128	974
Mutatie in werkkapitaal	(10.762)	(66.542)
<b>Kasstroom uit bedrijfsoperaties</b>	<b>(7.978)</b>	<b>(62.075)</b>
Ontvangen interest en soortgelijke opbrengsten	161	0
Betaalde interest en soortgelijke kosten	(118)	(116)
Betaalde winstbelasting	(93)	(73)
	<b>(50)</b>	<b>(188)</b>
<b>Kasstroom uit operationele activiteiten</b>	<b>(8.027)</b>	<b>(62.263)</b>
Investerings in:		
- Immateriële vaste activa	(236)	(426)
	<b>(739)</b>	<b>(730)</b>
<b>Kasstroom uit investeringsactiviteiten</b>	<b>(730)</b>	<b>(521)</b>
Betaald dividend	(63)	(73)
Inkoop aandelen	0	0
<b>Kasstroom uit financieringsactiviteiten</b>	<b>(63)</b>	<b>(73)</b>
<b>Netto kasstroom</b>	<b>(8.820)</b>	<b>(62.857)</b>



## Toelichting geconsolideerde jaarrekening

### Algemeen

De geconsolideerde jaarrekening maakt deel uit van de jaarrekening 2022 van het NIPV. Voor zover posten uit de geconsolideerde balans en de geconsolideerde staat van baten en lasten hierna niet nader zijn toegelicht, wordt verwezen naar de toelichting op de enkelvoudige balans en staat van baten en lasten.

### Grondslagen voor de waardering van activa en passiva en de resultaatbepaling

#### Grondslagen van consolidatie

De geconsolideerde jaarrekening omvat de financiële gegevens van het NIPV en zijn groepsmaatschappijen en andere rechtspersonen waarover overheersende zeggenschap kan worden uitgeoefend, dan wel waarover de centrale leiding bestaat. Groepsmaatschappijen zijn deelnemingen waarin de onderneming een meerderheidsbelang heeft of waarop op een andere wijze een beleidsbepalende invloed kan worden uitgeoefend. Bij de bepaling of beleidsbepalende invloed kan worden uitgeoefend, worden financiële instrumenten betrokken, die potentiële stemrechten bevatten en direct kunnen worden uitgeoefend. Participaties die worden aangehouden om te vervreemden, worden niet geconsolideerd.

Nieuw verworven deelnemingen worden in de consolidatie betrokken vanaf het tijdstip waarop beleidsbepalende invloed kan worden uitgeoefend. Afgestoten deelnemingen worden in de consolidatie betrokken tot het tijdstip van beëindiging van deze invloed.

In de geconsolideerde jaarrekening zijn de onderlinge schulden, vorderingen en transacties geëlimineerd, evenals de binnen de groep gemaakte winsten. De groepsmaatschappijen zijn integraal geconsolideerd, waarbij het minderheidsbelang van derden afzonderlijk tot uitdrukking is gebracht.

Geconsolideerde vennootschappen	Vestigingsplaats	Aandelenbelang	% consolidatie
NIBHV B.V.	Rotterdam	77,78%	100%
IE Beheer B.V.	Zoetermeer	100%	100%

#### NIBHV B.V.

##### Omschrijving van de doelstelling

Het verlenen van diensten op het gebied van bedrijfshulpverlening en veiligheid.

##### Samenstelling van bestuur en directie.

De Raad van Commissarissen van NIBHV B.V. bestaat uit:

- > De heer P.J.M.L Keulen;
- > De heer R.G.M. Beens;
- > De heer A. A. L de Raaff.

De heer J. Pulleman is de directeur van het NIBHV B.V.





**IE Beheer B.V.***Omschrijving van de doelstelling*

De import, distributie en verkoop van computersystemen, alsmede het verlenen van diensten op het gebied van technische automatisering

*Samenstelling van bestuur en directie.*

Als 100% deelneming van het NIPV wordt het bestuur van IE Beheer B.V. gevormd door het bestuur van het NIPV. De directie van IE Beheer B.V. bestaat uit:

> De heer I.J.J. Stelstra;

In 2023 gaan de werkzaamheden van IE Beheer B.V. over naar NIPV en zal de vennootschap ophouden te bestaan.

**Minderheidsbelang derden**

Het minderheidsbelang derden wordt gewaardeerd op het aandeel van derden in de netto-vermogenswaarde, bepaald overeenkomstig de waarderinggrondslagen van het NIPV.

**Belastingen**

Belastingen omvatten de over de verslagperiode verschuldigde en verrekenbare winst-belastingen en latente belastingen. De belastingen worden in de staat van baten en lasten opgenomen, behoudens voor zover deze betrekking hebben op posten die rechtstreeks in het eigen vermogen worden opgenomen, in welk geval de belasting in het eigen vermogen wordt verwerkt.

De over het boekjaar verschuldigde en verrekenbare belasting is de naar verwachting te betalen belasting over de belastbare winst over het boekjaar, berekend aan de hand van belastingtarieven die zijn vastgesteld op verslagdatum, dan wel waartoe materieel al op verslagdatum is besloten, en eventuele correcties op de over voorgaande jaren verschuldigde belasting.



## Toelichting op de geconsolideerde balans

Bedragen in duizenden euro's (tenzij anders vermeld)

1. Immateriële vaste activa	Software/Licenties	Goodwill	Totaal
<b>Balans per 1 januari 2022</b>			
Aanschafwaarde	8.993	4.303	13.296
Cumulatieve afschrijving	(6.656)	(4.303)	(10.959)
<b>Boekwaarde</b>	<b>2.337</b>	<b>0</b>	<b>2.337</b>
<b>Mutaties</b>			
Investeringen	236	--	236
Vooruitbetaling op immateriële vaste activa	37	--	37
Desinvesteringen	--	--	--
Afschrijvingen desinvesteringen	--	--	--
Afschrijvingen	(725)	--	(725)
	<b>(452)</b>	<b>0</b>	<b>(452)</b>
<b>Balans per 31 december 2022</b>			
Aanschafwaarde	9.266	4.303	13.569
Cumulatieve afschrijving	(7.381)	(4.303)	(11.684)
<b>Boekwaarde</b>	<b>1.885*</b>	<b>0</b>	<b>1.885</b>

\* In dit bedrag zijn ook opgenomen de ontwikkelkosten van het project 'NIBHV Competent' van het NIBHV voor een bedrag van 618.000 euro. Hiervoor is in de jaarrekening van het NIBHV een wettelijke reserve gevormd.

2. Materiële vaste activa <sup>1</sup>	Gebouwen en terreinen	Vervoermiddelen	Machines en installaties	Materieel en inventarissen	Totaal
<b>Balans per 1 januari 2022</b>					
Aanschafwaarde	17.767	1.307 <sup>2</sup>	4.348	8.459	31.880
Cumulatieve afschrijving	(11.722)	(1.063)	(3.403)	(7.186)	(23.374)
<b>Boekwaarde</b>	<b>6.045</b>	<b>244</b>	<b>945</b>	<b>1.272</b>	<b>8.506</b>
<b>Mutaties</b>					
Investeringen	130	74	155	381	739
Desinvesteringen	--	(244)	(1)	--	(245)
Afschrijvingen desinvesteringen	--	235	0	--	235
Nieuwe consolidaties	--	--	--	--	--
Afschrijvingen	(448)	(68)	(201)	(565)	(1.282)
	<b>(318)</b>	<b>(3)</b>	<b>(46)</b>	<b>(184)</b>	<b>(552)</b>
<b>Balans per 31 december 2022</b>					
Aanschafwaarde	17.897	1.300	4.502	8.839	32.538
Cumulatieve afschrijving	(12.170)	(1.060)	(3.603)	(7.751)	(24.584)
<b>Boekwaarde</b>	<b>5.726</b>	<b>241</b>	<b>898</b>	<b>1.088</b>	<b>7.954</b>

<sup>1</sup> Voor toelichting op de verzekerde waarde van de activa, zie toelichting in de enkelvoudige jaarrekening.

<sup>2</sup> In 2020 heeft er vanuit de NIPV boedelactiva een overdracht plaats gevonden van een haakarmvoertuig dat thans wordt ingezet ten behoeve van de reguliere bedrijfsvoering. Het betreffende voertuig is in één keer afgeschreven. Omdat de boedelactiva geen deel uitmaakt van het verloopoverzicht zijn de eindstanden van de aanschafwaarde en cumulatieve afschrijving, voor wat betreft de categorie vervoermiddelen, éénmalig aangepast met 163.000 euro. De boekwaarde vervoermiddelen is ongewijzigd.



<b>3 Voorraden</b>	<b>2022</b>	<b>2021</b>
Grond - en hulpstoffen	21	95
Gereed product en handelsgoederen	5.112	291
Vooruitbetaald op voorraden	1.835	--
	<b>6.968</b>	<b>386</b>
<b>Grond - en hulpstoffen</b>		
Aanschafprijs	389	465
Voorziening voor incurantheid*	(369)	(369)
	<b>21</b>	<b>95</b>
<b>Gereed product en handelsgoederen</b>		
Gereed product en handelsgoederen NIPV	5.621	972
Voorziening*	(592)	(732)
Vorraad onderweg	--	--
Gereed product en handelsgoederen NIBHV	83	50
Voorziening	--	--
	<b>5.112</b>	<b>291</b>

\* Als gevolg van het besluit van de RCDV in 2019 om over te gaan naar het nieuwe operationeel uniform is er ultimo 2021, een voorziening groot 732.000 euro. In 2022 is er voor 141.000 onttrokken. Daarmee bedraagt de totale voorziening grond-, hulpstoffen en brandweerkleding € 592.000.

<b>4. Vorderingen en overlopende activa</b>	<b>2022</b>	<b>2021</b>
Vorderingen op handelsdebiteuren	5.864	3.117
Vennootschapsbelasting	0	18
<b>Overige vorderingen en overlopende activa</b>		
- Vooruitbetaalde kosten	1.155	1.007
- Pro rata btw	62	0
- Te ontvangen btw	479	
- Overige vorderingen en overlopende activa	1.450	641
	<b>9.010</b>	<b>4.784</b>
<b>Vorderingen op handelsdebiteuren</b>		
Vorderingen op handelsdebiteuren	5.864	3.117
Af: Voorziening wegens oninbaarheid	--	--
	<b>5.864</b>	<b>3.117</b>

Alle vorderingen en overlopende activa hebben een looptijd korter dan 1 jaar.

<b>5. Liquide middelen</b>	<b>2022</b>	<b>2021</b>
Deposito's	--	--
Bank/kas	44.583	53.402
	<b>44.583</b>	<b>53.402</b>

De liquide middelen staan ter vrije beschikking van de vennootschappen. De liquide middelen van het NIPV zijn ondergebracht bij het Ministerie van Financiën/Schatkistbankieren.



6. Kortlopende schulden en overlopende passiva	2022	2021
Schulden aan leveranciers en handelskredieten	5.092	2.930
<b>Belastingen</b>		
- Te betalen loonheffing	1.253	1.323
- Te betalen omzetbelasting	38	489
- te betalen vennootschapsbelasting	36	24
Onderhanden projecten	1.640	1.991
Nog te besteden bijdragen J&V en regio's*	24.194	26.572
<b>Overige kortlopende schulden en overlopende passiva</b>		
- Te betalen salariskosten/personeelskosten	36	12
- Te betalen pensioenen/premies sociale verzekeringen	643	650
- Reservering vakantiedagen	1.606	1.397
- Overige schulden en overlopende passiva	7.540	6.102
	<b>42.077</b>	<b>41.489</b>

Alle kortlopende schulden en overlopende passiva in het bovenstaande overzicht hebben een looptijd korter dan 1 jaar

\* specificatie subsidies: zie bijlage Subsidieoverzicht NIPV 2022

### Niet in de balans opgenomen regelingen

In 2022 aangegane verplichtingen voor de periode vanaf 2023

Bedrag in duizenden euro's	2023	2024	2025	>=2026
Leaseverplichtingen	539	185	185	93
Verplichtingen - divers	135	169	85	261
Huurverplichtingen	460	76	76	76
Bankgarantie NIBHV B.V.	30			
<b>Totaal</b>	<b>1.164</b>	<b>430</b>	<b>346</b>	<b>430</b>

### NIPV niet contractpartij

Via de balans worden ook projecten afgewikkeld waarbij het NIPV niet de contractpartij is van de gecontracteerde leveranciers, maar het Ministerie van JenV. Zie ook toelichting op het Overzicht Rijksbijdragen. In 2022 gaat dit om een bedrag van € 9,3 miljoen (2021: € 47,2 miljoen).

### Onzekerheid in de verantwoording

Ultimo 2021 was er nog sprake van een onzekerheid in de verantwoording inzake de fiscale eenheid tussen het NIPV en IE Beheer BV voor de omzetbelasting, waarbij de Belastingdienst van mening was dat niet werd voldaan aan de voorwaarden. Met de beschikking van de Belastingdienst van 9 februari 2022 is aan deze onzekerheid een einde gekomen.



## Toelichting op de geconsolideerde staat van baten en lasten

Bedragen in duizenden euro's (tenzij anders vermeld)

7. Opbrengst geleverde producten	2022	2021
Verkopen brandweerkleding	2.307	996
Verkopen les - en leermiddelen	3.632	3.322
	<b>5.939</b>	<b>4.318</b>

### 8. Overige opbrengsten, inkoopwaarde van geleverde producten en afschrijvingen op materiële en immateriële vaste activa

Als gevolg van het consolideren van de cijfers van IE Beheer B.V en NIBHV B.V. zijn de opbrengsten en de kosten iets hoger dan in de enkelvoudige jaarrekening. Gezien de beperkte omvang is dit niet separaat toegelicht. De hogere inkoopwaarde van geleverde producten is volledig toe te schrijven aan NIBHV B.V.

9. Personeelskosten	2022	2021
Lonen en Salarissen	21.345	21.613
Pensioenlasten	3.531	3.652
Sociale lasten	2.716	2.784
Uitzendkrachten/detachering	2.385	1.865
Reis- en verblijfkosten	553	327
Overige personeelskosten	942	500
	<b>31.474</b>	<b>30.741</b>

De gemiddelde personeelsbezetting was in 2022 300 fte (2021: 321 fte)

Voor een toelichting op de pensioenen en de overige personeelskosten zie de enkelvoudige jaarrekening.

10. Huisvestingskosten	2022	2021
Huur	466	469
Energie	252	283
Schoonmaken	243	237
Onderhoud gebouwen en terreinen	432	286
Bewaking	140	98
Verzekeringen, heffingen en OZB	102	96
Overige huisvestingskosten	17	35
	<b>1.652</b>	<b>1.503</b>

11. Materiële lasten	2022	2021
Overige kosten vervoermiddelen	412	287
Overige kosten inventaris	4	3
Repro- en drukkosten	29	30
Telefoon/fax	139	126
Porti	223	116
Automatisering	891	858
Literatuur en abonnementen	55	47
Representatie en vergaderkosten	110	27
Accountantskosten-controle jaarrekening	129	130
Adviesdiensten op fiscaal terrein	11	2
Overige advieskosten & managementondersteuning	117	53
Overige materiële lasten	96	150
	<b>2.217</b>	<b>1.831</b>



12. Leveranties door derden	2022	2021
Diensten, gastdocenten, externe deskundigen	28.021	48.223
Dotatie voorziening vervanging materieel	2.061	2.061
Catering	553	306
	<b>30.635</b>	<b>50.590</b>

### 13. Belastingen

Het toepasselijke belastingtarief bedraagt 25,8% (belastbaar bedrag t/m 395.000 15%). De belastinglast in de staat van baten en lasten over 2022 bedraagt EUR 95.000 ofwel 8% van het saldo uit gewone bedrijfsuitoefening. Het verschil tussen het toepasselijke en het effectieve belastingtarief wordt veroorzaakt doordat:

- de activiteiten van het NIPV vrijgesteld zijn voor de vennootschapsbelasting;
- de activiteiten van NIBHV B.V. en IE Beheer B.V. belastingplichtig zijn gesteld.



## Subsidieoverzicht NIPV 2022

(in duizenden euro's)

### Structurele bijdragen

#### Rijksbijdragen

Omschrijving	Rekening courant 2021	Ontvangen	Besteding	Besteed via W&V	Besteed niet contractpartij	Rekening courant
Kaderbrief IFV	9.578	20.345	20.177	20.177	--	9.746
Reservering beheer WAS	--	3.935	3.746	540	3.206	189
Extra bijdrage WAS 2020	614	--	614	--	614	--
Reservering beheer NCV	232	1.323	1.299	39	1.260	256
Reservering beheer USAR	1.809	2.037	2.124	2.124	--	1.721
Projecten nader in te vullen door V&J	500	--	--	--	--	500
<b>Totaal Rijksbijdragen</b>	<b>12.732</b>	<b>27.640</b>	<b>27.960</b>	<b>22.880</b>	<b>5.080</b>	<b>12.412</b>

#### Collectieve regionale bijdragen

Omschrijving	Rekening courant 2021	Ontvangen	Besteed via W&V	Rekening courant
Beheer Landelijk Koppelvlak	--	262	221	41
Bijdrage Nationaal Brandweermuseum	--	29	29	--
Bijscholingsfonds brandweer	226	--	--	226
BI-voorziening	--	367	457	(90)
Brandweer.nl	--	300	268	32
Brandweerevent	140	55	(27)	222
Communicatie t.b.v. VR's en brandweer	--	571	437	134
Electronische Leeromgeving (ELO)	640	403	470	573
ICT Verkeersplein	68	210	219	59
Innovatie Moed	--	180	187	(7)
Jeugdbrandweer	--	18	17	1
Kernregistratie en gemeenschappelijke applicaties	--	43	41	1
Kwaliteitsbureau Brandweer	--	240	5	235
Landelijke voorziening GEO	41	742	743	40
Lectoraat Brandpreventie	18	--	18	(0)
Lectoraat Brandweerkunde	174	--	105	69
Lectoraat Crisisbeheersing	42	--	75	(33)
Leergang RCDV	30	--	--	30
Meldkamer BRW en Multi Opschaling (MBMO)	710	--	152	558
Netcentrisch werken	244	2.019	2.054	209
Oefenbank	--	78	13	65
Ondersteuning managementraad Bevolkingszorg	150	107	158	98
Ondersteuning managementraden VR's	1.380	1.745	1.553	1.572
Ondersteuning IV t.b.v. Veiligheidsregio's en Brandweer	--	200	80	120
Ondersteuning RCDV (incl VVIM)	62	186	178	69



Omschrijving	Rekening courant 2021	Ontvangen	Besteed via W&V	Rekening courant
Organisatie brandonderzoek	174	316	207	283
Programma Internationaal	--	35	35	--
Programma risico- en crisiscommunicatie	40	104	60	84
Publicaties en leerstofontwikkeling ontwikkelfonds	--	1.004	771	233
Slachtoffer Informatiesysteem (SIS)	95	500	508	87
Stimulering diversiteitsbeleid	--	38	(3)	41
Strategische advisering VR's	75	320	110	285
Uitvoeringsagenda Brandweezorg	1.008	436	627	816
Vakbekwaamheid bevolkingszorg	55	200	137	119
Werkbudget veiligheidsberaad	567	300	165	702
Onbestemd	41	--	--	41
<b>Totaal collectieve regionale bijdragen</b>	<b>5.979</b>	<b>11.006</b>	<b>10.070</b>	<b>6.914</b>

## BDuR

Omschrijving	Rekening courant 2021	Ontvangen	Besteed via W&V	Rekening courant
Bestuurondersteuning Veiligheidsberaad		1.422	1.269	153
Curatorium		50	13	37
Kenniscentrum Informatiegestuurde Veiligheid		485	451	34
Lectoraat Crisisbeheersing		--	19	(19)
Lectoraat Transportveiligheid		207	142	65
Leiderschapsontwikkeling		535	103	432
Nationale reddingsvloot (NRV)	16	330	377	(31)
Publicaties en leerstofontwikkeling ontwikkelfonds	233	250	32	450
Werkgeversvereniging Veiligheidsregio's		200	--	200
Werkplan informatievoorziening	364	253	48	569
Onbestemd	2.129	134	--	2.263
<b>Totaal BDuR</b>	<b>2.742</b>	<b>3.866</b>	<b>2.454</b>	<b>4.154</b>

## Incidentele bijdragen

## Bijdragen Ministerie van V&amp;J

Omschrijving	Ontvangen totaal	Ontvangen 2022	Cumulatieve besteding	Rekening courant	Besteed via W&V
BRZO 2021	80		55	25	55
Bijdrage transitiekosten LMO 2014-2018	4.500		4.442	58	--
Bijdrage uitwerkingskader meldkamer	892		787	105	80
Bijdrage nazorg TGB	49	(9)	72	(23)	--
Bijdrage programmaplan Vrijwilligheid Brandweer 2018	500		500	--	--
Bijdrage programmaplan Vrijwilligheid Brandweer 2019	500		387	113	137
Bijdrage programma Vrijwilligheid Brandweer 2020	450		399	51	222





Omschrijving	Ontvangen totaal	Ontvangen 2022	Cumulatieve besteding	Rekening courant	Besteed via W&V
Programma Vrijwilligheid Brandweer 2021	500		15	485	15
Bijdrage programma vrijwilligheid	10		6	4	--
Incidentele bijdrage vervanging NCV randapp	784		693	91	--
Bijdrage veilige energietransitie	50	10	31	19	--
Toekomstverkenning Brandweer	280	56	280	--	14
Bijdrage Inventarisatie innovaties IV Crisisbeheersing	150		150	--	--
Bijdrage inventarisatie innovaties IV	50		4	46	--
Bijdrage gebiedsgerichte opkomsttijden	150	30	179	(29)	--
Bijdrage conferenties Werelden verbinden	40		4	36	--
Actualisatie leidraad risico-invent. gevaarl.st.	64		68	(4)	34
Samenwerkingsplatform arbeidsmigranten 1e vs COVID-19	548	(752)	548	--	--
Incidentele bijdr. Inf.voorz. natuurbrandbeh.	132		48	84	48
Bijdr. realisatie basisdocument dyn. Informatie behoefte	120		120	--	120
Bijdr. actualisatie leidraad risico-inventarisatie GS	120		135	(15)	135
Deelonderzoek 2 risicogerichtheid data en wetenschappelijk ond.	24		--	24	--
Instrumentele ondersteuning regierol VR's	100	20	100	--	19
Bijdrage ELO vuurwerkrichtlijn	24		5	19	--
Bijdr. kstn C2000 BW implementatie vernieuwing	300		292	8	96
Incidentele bijdrage noodvoorraad pers beschermingsmiddelen	43.353		42.289	1.064	--
Jaarlijkse kosten beheer PBM	1.250		798	452	--
Extra bijdrage onderzoek toegevoegde waarde WAS	9		7	2	0
Evenement Voorbereiden op en bestrijden van vuurwerkbranden	14		12	2	--
e-learning en programmaplan NL-Alert	22		15	7	15
Onderzoek Burgerbeleving NL-Alert	45		2	42	2
Aanvullende bijdrage opstart KCR2 fase III	350		158	192	158
BRZO 2022	80	80	--	80	--
Leren van storm Eunice	70	70	48	23	48
Toekomstverkenning Crisisbeheersing	100	100	100	--	100
Onderzoek effectiviteit WAS	96	96	85	12	85
Bijdrage vakbekwaamheidsprogramma NL-Alert	199	199	14	185	14
Bijdrage programma NOOVA	--		61	(61)	61
Extra bijdrage WAS	700	700	--	700	--
Beheersplan 2022, Beheer onderhoud OOV Striping	68	68	--	68	--
Bijdrage Uniform Kwaliteitsniveau Bevolkingszorg	60	60	31	29	31



Omschrijving	Ontvangen totaal	Ontvangen 2022	Cumulatieve besteding	Rekening courant	Besteed via W&V
Bijdrage Virtuele assistent projectfase 2	250	250	161	89	161
Opslag en beheer PBM 2022	1.250	1.250	913	337	913
Bijdrage klimaatverandering en risico's voor de veiligheid	250	250	--	250	--
Trilaterale conferentie GROS	120	120	15	105	15
Bijdrage SOC-CERT ontwikkeling Veiligheidsregio's	250	250	--	250	--
Werkconferentie Versterking Crisisbeheersing & Brandweezorg	--		91	(91)	91
Crisisopvang Oekraïne KCIO, fase 1	2.500	2.500	2.555	(55)	2.555
Crisisopvang Oekraïne KCIO, fase 2	--		3.570	(3.570)	3.570
Crisisopvang Oekraïne KCIO, meerkosten VB	186	186	157	29	157
Reeds afgerekend	925	(11)	922	4	--
BRZO 2020	65	(15)	65	0	--
Bijdrage projecten RemBrand	319	19	319	0	--
Bijdrage denktank taakdifferentiatie	40		40	--	--
Bijdr. strategische innovatie CB informatieh.	100		100	--	--
Bijdrage veiligheidsregios WVIP	34	(6)	34	(0)	--
Onderzoek Grensoverschrijdende samenwerking en GRIP	33		33	--	--
Beheersplan 2021, Beheer onderhoud OOV Striping	59	(9)	59	0	--
Innovatiepartnerschap Early warning Natuurbranden en droogte	200		196	4	--
Bijdrage verkenning Gez. aanpak ongekende crises	75		75	(0)	--
<b>Totaal incidentele bijdragen Ministerie van V&amp;J</b>	<b>62.566</b>	<b>5.524</b>	<b>61.322</b>	<b>1.244</b>	<b>8.948</b>

## Overige bijdragen en subsidies

Omschrijving	Ontvangen totaal	Ontvangen 2022	Cumulatieve besteding	Rekening courant	Besteed via W&V
Subsidie programma WAVE 2020 (Min I&W)	100	--	100	--	--
Bijdrage BWS Bevordering brandveiligheid	192	48	185	7	75
Bijdrage BWS Stop CO vergifteging campagne	10	10	--	10	--
Rookmeldercampagne 2022 (Min BZK)	140	140	143	(3)	143
Monitoren en voorschriften brandveiligheid	79	79	23	56	23
Beheer Politiemiddelen 2022 (Nationale Politie)	3.883	3.883	4.695	(813)	464 <sup>1</sup>
Pilot virtuele assistent (RVO)	229	46	--	229	--
Compensatie meerkosten Covid-19 (Min VWS)	215		253	(38)	38
Reeds afgerekend	3.797	(234)	3.797	--	--
Beheer Politiemiddelen 2021 (Nationale Politie)	3.797	(234)	3.797	--	--
<b>Totaal overige bijdragen en subsidies</b>	<b>8.644</b>	<b>3.971</b>	<b>9.196</b>	<b>(552)</b>	<b>744</b>

<sup>1</sup> In de cumulatieve besteding is voor 4.231 duizend euro aan bestedingen verantwoord waarbij het NIPV niet de contractpartij is.



# 6.

## Bijlagen



## Bijlage 6.1 Realisatie

### Realisatie per pijler in 2022

De totale baten van het NIPV over 2022 bedragen € 74.744.357. Een deel daarvan is gerealiseerd via bijzondere baten vanuit de kostenplaatsen. Bijvoorbeeld algemene inkomsten uit detachering van personeel, rente baten en overige opbrengsten. Deze algemene baten zijn in de voorgaande overzichten naar rato van omzetverhouding verdeeld over de activiteiten van het NIPV.

De saldi van de navolgende specificaties per activiteit zijn gebaseerd op onderliggende projectresultaten en laten daardoor een klein verschil zien, dat wordt verklaard door de toerekening van de algemene baten.

Rekening 2022	Wetsartikel 68 Rijkstaken	Wetsartikel 69 Veiligheids-regio's	Wetsartikel 70 Subsidies & Crisispartners	Totaal rekening 2022
1. Ondersteuning	28.109.826	7.920.099	6.065.270	42.095.195
2. Onderwijs	8.461.879	3.803.151	1.140.824	13.405.854
3. Onderzoek	5.423.653	2.521.191	1.546.273	9.491.116
4. Informatievoorziening	711.111	5.216.396	2.520.204	8.447.711
<b>Eindtotaal</b>	<b>42.706.468</b>	<b>19.460.837</b>	<b>11.272.572</b>	<b>73.439.876</b>

### Begroting vs. realisatie 2022 naar wetsartikel en product

Specificatie begroot – werkelijk, per wetsartikel Wetsartikel 68 Rijkstaken	Begroting 2022	Rekening 2022
<b>1. Ondersteuning</b>	<b>22.187.500</b>	<b>28.109.826</b>
Beheer NCV	1.323.000	1.299.076
Beheer WAS	3.935.000	4.396.330
Brandweerkleding		1.120.237
Crisis Oekraïne		4.890.785
Derden	31.000	57.002
Grootschalig brandweeroptreden en specialistisch optreden	4.463.000	3.316.820
Grootschalig geneeskundige bijstand (GGB)	534.000	320.791
Kennisfunctie inkoop	1.221.000	588.186
Landelijk dashboard		231.814
Landelijk logistieke voorraad	264.500	136.415
Landelijke standaard materieel	489.000	311.138
Materieelbeheer politie	4.450.000	5.210.689
MIP projecten	2.911.000	2.060.551
Nationaal Veiligheidsinstituut		501.132
Piketorganisatie		809.270
Standaardisatie	529.000	378.360
Standaardisatie materieel		319.581
USAR	2.037.000	2.161.650
<b>2. Onderwijs</b>	<b>7.693.511</b>	<b>8.461.879</b>
Bijscholingen en trainingen incidentbestrijding		26.398
Examinering afname	2.900.000	3.140.616
Examinering ontwikkelen		816
Leergangen brandweermanagement (niet-operationeel)	3.450.000	1.199.809



Specificatie begroot – werkelijk, per wetsartikel Wetsartikel 68 Rijkstaken	Begroting 2022	Rekening 2022
Leergangen brandweermanagement (operationeel)		2.079.605
Opleidingen crisisbeheersing	387.000	449.411
Opleidingen GHOR	230.000	121.917
Opleidingen management en leiderschap (niet-operationeel)		104.000
Overige brandweeropleidingen (niet-operationeel)		108.183
Overige brandweeropleidingen (operationeel)		323.977
Toezicht certificering	726.511	907.147
<b>3. Onderzoek</b>	<b>5.543.500</b>	<b>5.423.653</b>
Centrum voor veiligheid en digitalisering		34.779
Congressen en evenementen		24.691
Data-analyse	102.000	34.565
Innovatieprojecten		105.466
Kenniscentrum arbeidsveiligheid		449.565
Kenniscentrum voorrangsvoertuigen	1.119.000	197.545
Kennisdocumenten (brandweezorg)		149.144
Kennisdocumenten (crisisbeheersing)	672.000	398.469
Kennisplein brandweezorg		450.629
Kennisplein crisisbeheersing	1.170.000	246.542
Kennisplein datawetenschap		84.708
Kwaliteitsproducten en -tools	122.000	27.862
Ondersteuning innovatie	305.000	232.311
Onderzoek en contentontwikkeling brandpreventie	610.500	702.291
Onderzoek en contentontwikkeling brandweerkunde	565.000	998.216
Onderzoek en contentontwikkeling crisisbeheersing	440.000	789.300
Onderzoek en contentontwikkeling energie & transportveiligheid	438.000	497.571
<b>4. Informatievoorziening</b>	<b>509.000</b>	<b>711.111</b>
Programma IV	509.000	711.111
<b>Totaal 68</b>	<b>35.933.511</b>	<b>42.706.468</b>

Specificatie begroot – werkelijk, per wetsartikel Wetsartikel 69 Veiligheids-regio's	Begroting 2022	Rekening 2022
<b>1. Ondersteuning</b>	<b>14.933.789</b>	<b>7.920.099</b>
Beheer convenant NVBC		2.431
Bestuursondersteuning Veiligheidsberaad	1.421.963	1.269.279
Bevolkingszorg	106.581	157.766
Brandonderzoek en kennisregie	316.000	206.735
Brandweermanument	28.547	28.550
Brandweer.nl	300.092	268.410
Brandweerevent	355.000	55.000
Brandweerkleding	7.500.000	1.658.208
Brandweerondersteuning		266.708
Communicatie t.b.v. VR's en brandweer	571.000	436.837
Crisis Oekraïne		64.464
Derden	75.000	
HR-expertisecentrum	200.000	
Innovatie VR's	180.000	186.766
Jeugdbrandweer	18.000	17.215
Kwaliteitsbureau ondersteuning visitatie VR's	240.000	5.259
Leergang RCDV		136.026



Specificatie begroot – werkelijk, per wetsartikel Wetsartikel 69 Veiligheids-regio's	Begroting 2022	Rekening 2022
Nationale reddingsvloot (NRV)	330.000	376.949
Oefenbank	78.000	12.878
Ondersteuning landelijke aanbestedingen	250.000	408.763
Ondersteuning managementraden VR's	1.745.107	1.539.972
Programma internationaal	35.000	35.000
Programmamanagement agenda UAB RCDV	435.500	134.685
Realisatie projecten agenda UAB RCDV		492.320
Stimulering diversiteitsbeleid	38.000	25.934
Strategische advisering VR's	320.000	110.473
Werkbudget Veiligheidsberaad	300.000	23.472
Werkgeversvereniging veiligheidsregio's	90.000	
<b>2. Onderwijs</b>	<b>3.987.965</b>	<b>3.803.151</b>
Bijscholingen en trainingen incidentbestrijding	450.000	428.306
Bijscholingen en trainingen incidentmanagement	450.000	680.063
Bijscholingen en trainingen risicobeheersing		215.481
Elektronische leeromgeving (ELO)	402.845	469.770
Examens bevolkingszorg		122.144
Examinering afname	300.000	
Kwaliteitszorg onderwijs	50.000	13.300
Leergangen brandweermanagement (niet-operationeel)		98.583
Opleidingen crisisbeheersing	800.000	814.475
Opleidingen GHOR	300.000	369.097
Opleidingen management en leiderschap (crisisbeheersing)	535.000	48.237
Opleidingen management en leiderschap (niet-operationeel)		66.966
Overige brandweeropleidingen (niet-operationeel)	500.000	255.521
Overige brandweeropleidingen (operationeel)		30.544
Toezicht certificering		53.700
Vakbekwaamheid bevolkingszorg	200.120	136.965
<b>3. Onderzoek</b>	<b>3.539.810</b>	<b>2.521.191</b>
Congressen en evenementen		318.676
Data-analyse	485.000	562.966
Innovatieprojecten		220.000
Kenniscentrum arbeidsveiligheid		10.107
Kennisplein crisisbeheersing	10.000	
Onderzoek en contentontwikkeling brandpreventie	400.000	29.345
Onderzoek en contentontwikkeling brandweerkunde	480.000	175.208
Onderzoek en contentontwikkeling crisisbeheersing	300.000	157.279
Onderzoek en contentontwikkeling energie & transportveiligheid	507.000	142.472
Overige publicaties en leerstofontwikkeling		42.064
Programma risico- en crisiscommunicatie	104.109	59.832
Publicaties en leerstofontwikkeling ontwikkelfonds	1.253.701	
Publicaties en leerstofontwikkeling ontwikkelfonds (niet-operationeel)		32.464
Publicaties en leerstofontwikkeling ontwikkelfonds (operationeel)		770.778
<b>4. Informatievoorziening</b>	<b>5.448.114</b>	<b>5.216.396</b>
Beheer GEO	742.214	
Beheer landelijk koppelvlak	262.050	220.908
BI-voorziening	366.870	457.271
ICT-verkeersplein	209.640	222.373



Specificatie begroot – werkelijk, per wetsartikel Wetsartikel 69 Veiligheids-regio's	Begroting 2022	Rekening 2022
IV-advies	186.000	178.332
IV-beheer overige gemeenschappelijke applicaties	42.571	52.432
IV-projecten BDUR		40.913
Landelijke voorziening GEO		743.312
LVCb - diensten NCC en LOCC (NCW, LCMS)		131.145
LVCb - GZ (NCW, LCMS)	667.411	543.195
LVCb - VR's (NCW, LCMS)	2.018.917	1.886.974
Meldkamer BRW en multiopschaling (MBMO)		152.000
Proces ondersteuning IV t.b.v. BRW en VR's	200.000	79.956
Programma IV	252.702	
Slachtofferinformatiesysteem (SIS)	499.739	507.586
<b>Totaal 69</b>	<b>27.909.677</b>	<b>19.460.837</b>

Specificatie begroot – werkelijk, per wetsartikel Wetsartikel 70 Subsidies & Crisispartners	Begroting 2022	Rekening 2022
<b>1. Ondersteuning</b>	<b>1.310.698</b>	<b>6.065.270</b>
Bevolkingszorg		30.933
Brandweer.nl		10.000
Crisis Oekraïne		3.127.937
Derden	60.698	607.419
Grootschalig brandweeroptreden en specialistisch optreden (GBO-SO)		48.051
Knooppuntcoördinatie regio's – rijk (KCR2)		296.875
Landelijk operationeel team corona (LOT-C)		154.653
Landelijke noodvoorraad beschermingsmiddelen	1.250.000	912.817
Ondersteuning managementraden VR's		14.565
Realisatie projecten agenda UAB RCDV		503.847
Werkbudget Veiligheidsberaad		38.091
Werkgeversvereniging veiligheidsregio's		320.084
<b>2. Onderwijs</b>		<b>1.140.824</b>
Bijscholingen en trainingen incidentbestrijding		132.145
Bijscholingen en trainingen incidentmanagement		248.501
Bijscholingen en trainingen risicobeheersing		94.469
Elektronische leeromgeving (ELO)		15.188
Examens bevolkingszorg		5.976
Leergangen brandweermanagement (niet-operationeel)		5.054
Opleidingen crisisbeheersing		94.609
Opleidingen GHOR		122.649
Opleidingen management en leiderschap (niet-operationeel)		70.163
Overige brandweeropleidingen (niet-operationeel)		352.071
<b>3. Onderzoek</b>	<b>600.000</b>	<b>1.546.273</b>
Congressen en evenementen		210.219
Data-analyse		8.922
Innovatieprojecten		130.241
Kennisdocumenten (brandweezorg)		1.332
Kennisdocumenten (crisisbeheersing)		34.438
Onderzoek en contentontwikkeling brandpreventie	200.000	197.841
Onderzoek en contentontwikkeling brandweerkunde	200.000	163.252
Onderzoek en contentontwikkeling crisisbeheersing	100.000	332.177



Specificatie begroot – werkelijk, per wetsartikel Wetsartikel 70 Subsidies & Crisispartners	Begroting 2022	Rekening 2022
Onderzoek en contentontwikkeling energie & transportveiligheid	100.000	452.900
Programma risico- en crisiscommunicatie		14.952
<b>4. Informatievoorziening</b>	<b>2.407.879</b>	<b>2.520.204</b>
IV-beheer overige gemeenschappelijke applicaties		4.000
LVCb - diensten NCC en LOCC (NCW, LCMS)		-6.557
LVCb - overige crisispartners (NCW, LCMS)	1.892.879	1.862.040
LVCb - VR's (NCW, LCMS)		540
Meldkamer BRW en multiopschaling (MBMO)	515.000	605.181
Programma IV		55.000
<b>Totaal 70</b>	<b>4.318.577</b>	<b>11.272.572</b>
<b>Eindtotaal</b>	<b>68.161.765</b>	<b>73.439.876</b>





## Bijlage 6.2 Personeel

### Gemiddelde bezetting en fte per 31-12-2022

Per 31-12-2022	Schaal	Gemiddelde FTE (bezetting, periode)	Som van FTE per 31-12-2022
<b>1. Directie</b>			
Directie	18	1,00	1,00
<b>Totaal 1. Directie</b>		<b>1,00</b>	<b>1,00</b>
<b>2. Staf</b>			
Beleidsadviseur A	11	0,61	0,00
Beleidsadviseur B	12	4,15	4,89
Beleidsadviseur B	13	1,00	1,00
Beleidsadviseur B	14	1,00	1,00
Coördinator B	8	0,75	1,00
Coördinator B	9	1,11	1,11
Coördinator ondersteuning	9	0,81	0,81
Hoofd A	12	1,30	1,00
Hoofd B	13	2,77	2,00
Hoofd B	14	0,75	0,00
Manager A	14	1,00	1,00
Manager B	15	1,00	1,00
Manager C	16	1,00	1,00
Medewerker uitvoering A	4	0,80	0,80
Medewerker uitvoering A	5	0,63	0,63
Medewerker uitvoering B	5	1,00	1,00
Medewerker uitvoering B	6	1,11	1,11
Medewerker uitvoering C	6	2,06	2,06
Medewerker uitvoering D	8	0,32	0,00
Ondersteuner A	5	3,15	3,15
Ondersteuner B	6	2,28	2,28
Ondersteuner C	7	3,79	3,61
Ondersteuner D	8	4,95	5,31
Ondersteuner D	10	0,75	0,75
Projectleider B	13	1,00	0,00
Projectmedewerker C	11	1,89	1,89
Vakspecialist A	8	2,61	2,61
Vakspecialist A	9	0,67	0,67
Vakspecialist B	9	3,08	3,00
Vakspecialist C	10	8,67	6,61
Vakspecialist D	11	8,67	9,39
Vakspecialist E	12	0,89	0,00
Vakspecialist G	14	1,11	1,11
<b>Totaal 2. Staf</b>		<b>66,65</b>	<b>61,77</b>
<b>3. Bureau TEC</b>			
Beleidsadviseur B	12	0,89	0,89
Beleidsmedewerker B	10	0,81	1,00
Hoofd B	13	1,00	1,00
Manager C	16	1,00	1,00
Ondersteuner C	7	0,89	0,89



Per 31-12-2022	Schaal	Gemiddelde FTE (bezetting, periode)	Som van FTE per 31-12-2022
<b>Totaal 3. Bureau TEC</b>		<b>4,59</b>	<b>4,78</b>
<b>4. VDC</b>			
Beleidsadviseur A	11	2,89	2,89
Beleidsadviseur B	12	9,30	8,78
Beleidsmedewerker B	10	2,77	4,00
Hoofd B	13	0,60	0,94
Manager B	15	1,80	2,00
Medewerker uitvoering A - kleding	4	1,11	1,11
Ondersteuner B	6	1,18	0,67
Ondersteuner C	7	0,84	1,00
Ondersteuner C - kleding	7	2,22	2,22
Ondersteuner D	8	1,78	1,78
Vakspecialist A	8	1,89	1,89
Vakspecialist B - kleding	9	1,00	1,00
Vakspecialist C	10	4,28	4,44
Vakspecialist C - kleding	10	1,00	1,00
Vakspecialist D	11	4,85	4,69
Vakspecialist G	15	1,00	0,00
<b>Totaal 4. VDC</b>		<b>38,51</b>	<b>38,42</b>
<b>5. COLS</b>			
Beleidsadviseur B	12	2,92	2,81
Beleidsadviseur C	13	1,00	1,00
Beleidsmedewerker B	10	1,25	0,00
Hoofd B	13	3,14	4,00
Manager A	14	0,33	0,00
Manager C	16	0,92	1,00
Medewerker uitvoering C	6	4,22	4,22
Ondersteuner C	7	4,61	4,61
Ondersteuner D	8	0,89	0,89
Projectleider A	12	8,88	8,89
Projectleider B	13	1,00	1,00
Projectmedewerker A	9	0,83	0,00
Projectmedewerker B	10	1,00	1,00
Projectmedewerker C	11	1,00	1,00
Vakspecialist A	8	1,00	0,00
Vakspecialist B	9	4,83	4,00
Vakspecialist C	10	7,90	7,89
Vakspecialist D	11	7,30	6,00
Vakspecialist E	12	2,89	2,89
Vakspecialist F	13	1,00	1,00
<b>Totaal 5. COLS</b>		<b>56,91</b>	<b>52,19</b>
<b>5. COLS - HDP</b>			
Java-programmeur	12	1,11	1,11
Manager IT/softwareontwikkeling	14	1,11	1,11
Product owner	12	1,11	1,11
Softwareontwikkelaar	10	1,89	1,89
Softwareontwikkelaar	11	3,46	3,00
Systeem/applicatiebeheerder	10	1,00	1,00
Systeembeheerder/programmeur	10	1,11	1,11

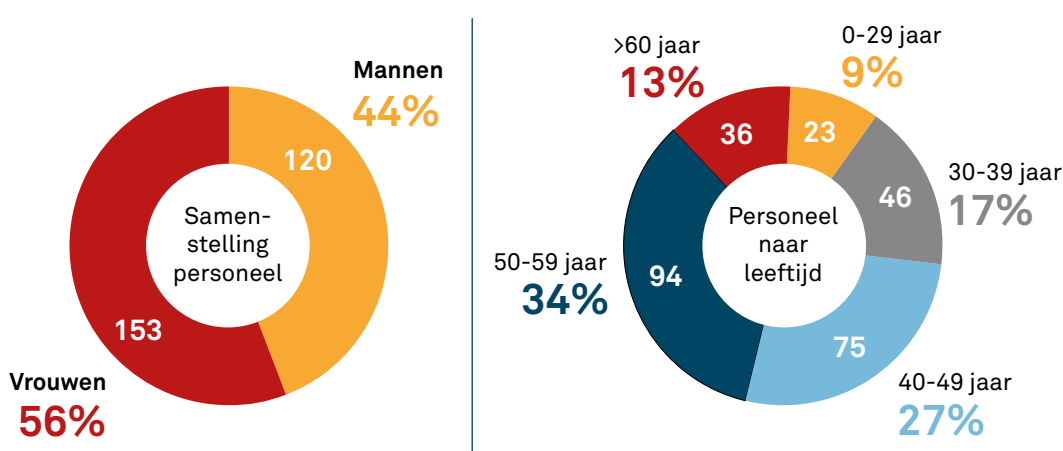


Per 31-12-2022	Schaal	Gemiddelde FTE (bezetting, periode)	Som van FTE per 31-12-2022
Systeembeheerder/programmeur	11	2,11	2,11
Testmanager	10	0,84	1,00
<b>Totaal 5. COLS - HDP</b>		<b>13,74</b>	<b>13,44</b>
<b>6. NACB</b>			
Decaan	13	1,00	1,00
Hoofd B	13	1,58	2,00
Hoofd B	14	0,25	1,00
Lector	14	1,00	1,00
Lector	15	2,00	2,00
Lector	16	2,11	2,11
Manager B	15	0,80	1,00
Ondersteuner C	7	4,56	4,56
Ondersteuner C	8	1,00	1,00
Onderwijskundige A	10	0,63	0,00
Onderwijskundige B	11	1,00	1,00
Onderzoeker-adviseur A	11	3,25	3,00
Onderzoeker-adviseur B	12	1,00	1,00
Onderzoeker-adviseur C	13	10,28	10,33
Onderzoeksmedewerker A	9	5,26	8,00
Onderzoeksmedewerker B	10	7,31	5,89
Projectmedewerker C	11	1,00	1,00
Projectmedewerker C	12	1,00	1,00
Trainer-adviseur A	9	0,08	1,00
Trainer-adviseur B	11	4,27	4,89
Trainer-adviseur B	12	0,37	0,00
Trainer-adviseur C	12	1,00	1,00
Vakspecialist A	8	0,25	0,00
Vakspecialist B	9	1,67	1,67
Vakspecialist C	10	2,78	2,78
Vakspecialist D	11	1,87	1,78
Vakspecialist E	12	3,00	3,00
Vakspecialist F	13	1,00	1,00
Vakspecialist G	14	0,89	0,89
<b>Totaal 6. NACB</b>		<b>62,19</b>	<b>64,89</b>
<b>7. COVB</b>			
Beleidsadviseur A	11	1,72	1,72
Beleidsmedewerker B	10	0,25	0,00
Decaan	13	2,14	1,72
Hoofd B	13	2,00	2,00
Manager A	14	1,00	1,00
Manager B	15	0,80	1,00
Ondersteuner B	6	3,01	3,06
Ondersteuner B	7	0,78	0,78
Ondersteuner B	8	0,89	0,89
Ondersteuner C	7	4,67	5,22
Ondersteuner D	8	0,91	0,89
Ondersteuner D	9	2,76	2,78
Onderwijskundig medewerker A	9	0,89	0,89
Onderwijskundige A	10	2,83	2,83



Per 31-12-2022	Schaal	Gemiddelde FTE (bezetting, periode)	Som van FTE per 31-12-2022
Onderwijskundige B	11	3,15	3,06
Projectleider A	12	1,67	1,67
Projectmedewerker A	9	0,89	0,89
Trainer-adviseur B	11	3,31	3,89
Trainer-adviseur B	12	1,00	1,00
Trainer-adviseur C	12	1,11	1,11
Vakspecialist B	9	0,83	0,00
Vakspecialist C	10	0,75	0,00
Vakspecialist E	12	0,89	0,89
<b>Totaal 7. COVB</b>		<b>38,24</b>	<b>37,28</b>

<b>Eindtotaal</b>		<b>281,84</b>	<b>273,77</b>
-------------------	--	---------------	---------------



### Samenstelling personeel per 31-12-2022 naar categorie

Leeftijd	M	V	Totaal	% Totaal	% Man	% Vrouw
0-29	9	14	23	8,4%	3,3%	5,1%
30-39	16	30	46	16,9%	5,8%	11,1%
40-49	40	35	75	27,3%	14,5%	12,8%
50-59	33	60	94	34,3%	12,2%	22,1%
60 >	22	13	36	13,1%	8,2%	4,9%
<b>Totaal</b>	<b>120</b>	<b>153</b>	<b>274</b>	<b>100,0%</b>	<b>44,0%</b>	<b>56,0%</b>

Werktijd	M	V	Totaal	% Totaal	% Man	% Vrouw
18 t/m 36	100	152	252	91,9%	36,3%	55,6%
Meer dan 36 uur	21	1	22	8,1%	7,7%	0,4%
<b>Totaal</b>	<b>120</b>	<b>153</b>	<b>274</b>	<b>100,0%</b>	<b>44,0%</b>	<b>56,0%</b>

Bezoldiging	M	V	Totaal	% Totaal	% Man	% Vrouw
Schaal 1 t/m 4	1	1	2	0,7%	0,4%	0,3%
Schaal 5 t/m 10	41	85	126	46,1%	15,0%	31,1%
Schaal 11 t/m 18	78	67	146	53,2%	28,6%	24,6%
<b>Totaal</b>	<b>120</b>	<b>153</b>	<b>274</b>	<b>100,0%</b>	<b>44,0%</b>	<b>56,0%</b>



Dienstverband	M	V	Totaal	% Totaal	% Man	% Vrouw
Tijdelijke aanstelling	13	24	37	13,4%	4,7%	8,7%
Vaste aanstelling	108	129	237	86,6%	39,3%	47,3%
<b>Totaal</b>	<b>120</b>	<b>153</b>	<b>274</b>	<b>100,0%</b>	<b>44,0%</b>	<b>56,0%</b>



## Bijlage 6.3 Onderzoeksrapporten en publicaties 2022

Brandveiligheidskunde/brandpreventie	Opdrachtgever	Soort publicatie
Impression test chairs	NIPV	Onderzoeksrapport
Vooronderzoek naar enkele vluchtroute in woongebouwen	NIPV	Onderzoeksrapport
Cascademodel 3.0	NIPV	Kennispublicatie
Handreiking brandveiligheid vakantieparken	VNOG/VGGM	Kennispublicatie
Droge Blusleidingen	BZK	Onderzoeksrapport
Rookverspreiding en persoonlijke veiligheid, voorzieningen voor vluchtveiligheid en stay-in-place	BZK	Onderzoeksrapport
Verschillen Bouwbesluit 2012 en Besluit bouwwerken leefomgeving	NIPV	Kennispublicatie

Brandweerkunde	Opdrachtgever	Soort publicatie
Wat als er brand uitbreekt: een onderzoek naar fatale woningbranden en reddingen	NIPV	Kennispublicatie
Belevingsonderzoek repressief brandweerpersoneel 2021	Veiligheidsberaad	Onderzoeksrapport
Toekomstverkenning Brandweer 2022-2030	RCDV	Trendanalyse
Smoke cooling and nozzle techniques - a literature study (Engelse vertaling)	NIPV	Onderzoeksrapport
Alternatieve blusmiddelen	NIPV	Onderzoeksrapport
Brandveiligheid in hoogbouw	Taskforce Hoogbouw / RCDV	Geen openbare publicatie
De pieper op tafel; onderzoek naar vertrekredenen van oud-brandweervrijwilligers	Stuurgroep Programma vrijwilligheid / RCDV	Onderzoeksrapport
Hier werken brandweervrijwilligers (ja/nee); onderzoek onder werkgevers naar beeldvorming en bereidheid tot faciliteren van brandweervrijwilligers	Stuurgroep Programma vrijwilligheid / RCDV	Onderzoeksrapport
Refroidissement de la fumée et techniques de lances (Franse vertaling)	NIPV	Onderzoeksrapport
Natuurbrandsignaal '23	NIPV ism diverse partners	Onderzoeksrapport
Wildfire Signal '23 (Engelse vertaling)	NIPV ism diverse partners	Onderzoeksrapport (vertaalde versie)
Handboek Gebouwbrandbestrijding	NIPV	Kennispublicatie

Crisisbeheersing	Opdrachtgever	Soort publicatie
De rol van het Veiligheidsberaad tijdens de coronacrisis	Veiligheidsberaad	Onderzoeksrapport
De inzet van de Nationale Reddingsvloot bij de watersnood in Limburg en België	NRV	Onderzoeksrapport
Hoogwater in Limburg: de aanpak van Rijkswaterstaat	Rijkswaterstaat	Onderzoeksrapport
De vluchtelingen en asielcrisis nader beschouwd	NIPV	Snelle kennismobilisatie
Boerenprotesten in de zomer van 2022	NIPV	Onderzoeksrapport
De Oerkrainse vluchtelingencrisis: eerste ervaringen van veiligheidsregio's en gemeenten	NIPV	Snelle kennismobilisatie
Toekomstverkenning Crisisbeheersing	RCDV	Trendanalyse
De Storm Eunice van 18 februari 2022	Min JenV	Onderzoeksrapport
Een toekomst voor het WAS?	Min JenV	Onderzoeksrapport
Bestuurlijke bevoegdheden cyber	VB / Cyber en digitale ontworping	Onderzoeksrapport



Crisisbeheersing	Opdrachtgever	Soort publicatie
De problematiek in de opvang van vluchtelingen en asielzoekers nader beschouwd; een derde inventarisatie	NIPV	Snelle kennismobilisatie
De ervaringen van veiligheidsregio's met NL-Alert	Min JenV	Onderzoeksrapport

Transportveiligheid	Opdrachtgever	Soort publicatie
Incidenten met alternatief aangedreven voertuigen, jaarrapportage 2021	NIPV	Onderzoeksrapport
De doorwerking van de energietransitie op omgevingsveiligheid	Omgevingsdienst NL	Onderzoeksrapport
Handreiking Plaatsing zonnepanelen nabij een stalen buisleiding (tweede versie)	NIPV	Kennispublicatie
Energie Opslag Systemen op schepen: uitgangspunten voor risicobeheersing	NIPV	Kennispublicatie
Verkennd onderzoek brandveiligheid autorecyclinketen	ARN	Onderzoeksrapport
Guidelines for the officer-in-charge for fighting fires in road tunnels (Engeles vertaling)	NIPV	Kennispublicatie
Infoblad energietransitie voor incidentbestrijders, actualisatie	NIPV	Kennispublicatie
Werkbezoek batterijveiligheid VS	NIPV	Kennispublicatie
Ongevallenstatistiek voorrangsvoertuigen 2020-2021	NIPV	Onderzoeksrapport
De invloed van duurzaam, energiezuinig en circulair bouwen op de brandveiligheid van gebouwen	NIPV	Onderzoeksrapport
Onderzoek naar rijgedrag van chauffeurs van voorrangsvoertuigen	NIPV	Onderzoeksrapport
Brandveiligheid bij afvalbedrijven in Nederland	LEC IV	Onderzoeksrapport
Handreiking voor multidisciplinaire afstemming bij incidentbestrijding in wegtunnels	stakeholdersoverleg Tunnelveiligheid	Kennispublicatie
Handreiking voorbereiding spoorincidentbestrijding voor spoorpartijen en overheidshulpdiensten		Kennispublicatie
Handreiking plaatsing zonnepanelen nabij een stalen buisleiding (versie 3)	NIPV	Kennispublicatie
Onderzoek dompelcontainers	RVO	Onderzoeksrapport



## Bijlage 6.4 Opleidingen 2022

Leergangen Risicomanagement	Aantal uitvoeringen	Aantal deelnemers
Adviesleerroute Specialist ruimtelijke veiligheid (SRV)	1	14
Specialist industriële Veiligheid	1	11
Specialist Brandpreventie	1	13
Medewerker Brandpreventie	1	26
Posthbo Fire safety engineering	1	18
Brandonderzoek	1	19
53° Voltijdsofficiersopleiding (leerlijn groen)	1	19

Leergangen Leiderschap & Organisatie	Aantal uitvoeringen	Aantal deelnemers
Ploegchef	3	33
Operationeel Manager	1	8
Specialist opleiden en Oefenen	1	12
53e voltijdsofficiersopleiding (leerlijn paars)	1	19
Officers development program (ODP)	1	18

Bijscholingen Leiderschap & Organisatie	Aantal uitvoeringen	Aantal deelnemers
Gesprekstool n.a.v. onderzoek vrijwilligheid	1	12
Community of practice Ploegchef	3	60

Bijscholingen Risicomanagement	Aantal uitvoeringen	Aantal deelnemers
Werken met de omgevingswet	3	36
Veiligheidsdenken	7	81
Besluit bouwwerken leefomgeving	17	189
Risicogericht werken met (de)centrale regels	13	161
Brandveilige doorvoeringen	3	34
Wet Kwaliteitsborging voor het bouwen	5	66
NEN 6060/6079	1	8
Pilot Schriftelijk adviseren (MBP)	1	7
Leerblok Brandveiligheidskunde	1	1 (aangesloten bij adviesleerroute SRV)
Leerblok Openbaar bestuur	1	1 (aangesloten bij adviesleerroute SRV)
Leerblok Evenementenveiligheid	1	12
Leerblok Evenementenveiligheid BKCN	1	7
Leerblok Klimaatadaptatie	1	11
Leerblok Energietransitie	1	11

Crisisbeheersing	Aantal uitvoeringen	Aantal deelnemers
Master of Crisis and Public Order Management (MCPM)	1 (2021-2023)	23
Informatiemanager CoPI/ROT	4	41
Informatiemanager Politiezorg	2	20
Geo-Informatie medewerker	2	18
Leider CoPi	2	20
Operationeel leider (ROT)	2	21
Evalueren van inzetten (in company/open inschrijving)	7	65





<b>GHOR</b>	<b>Aantal uitvoeringen</b>	<b>Aantal deelnemers</b>
Algemeen commandant geneeskundige zorg	4	14
Hoofd informatie geneeskundige zorg	4	23
Hoofd ondersteuning geneeskundige zorg	4	12
Officier van dienst geneeskundig	2	19

<b>Bevolkingszorg</b>	<b>Aantal uitvoeringen</b>	<b>Aantal deelnemers</b>
Officier van dienst Bevolkingszorg	31	37
Algemeen commandant Bevolkingszorg	3	5
Communicatieadviseur BT	2	6
Communicatieadviseur CoPI	11	16
Communicatieadviseur ROT	8	12
Hoofd Crisiscommunicatie	9	12
Omgevingsanalist	5	8





# Colofon

Nederlands Instituut Publieke Veiligheid  
Postbus 7010  
6801 HA Arnhem  
Kemperbergerweg 783, Arnhem

[www.nipv.nl](http://www.nipv.nl)  
[info@nipv.nl](mailto:info@nipv.nl)  
026 355 24 00

Foto's: ANP, Shutterstock, Studio 38c en UHU Productions.