

Jaarverslag 2023



ontvluchting
omende ontvluchting
ende situatie
de

jaar

algemeen



Inhoud

Voorwoord

Inleiding

1. Directieverslag

2. Bestuursverslag

3. Resultaten

4. Jaarrekening 2023

5. Bijlagen

A portrait of IJle Stelstra, a middle-aged man with short, graying hair and glasses, wearing a dark blue blazer over a white shirt. He is smiling slightly and looking towards the camera. The background is a bright, out-of-focus indoor setting with a window and some greenery.

IJle Stelstra

Algemeen directeur

'Met de focus op het vergroten van maatschappelijke veerkracht en het versterken van samenwerkingsverbanden bouwen we aan een sterker en weerbaarder Nederland.'



Voorwoord

In 1953 zorgde een zware noordwesterstorm in combinatie met springtij ervoor dat grote delen van ons land overstromden. Dat was het afgelopen jaar exact 70 jaar geleden. Door de jaren heen volgden nog vele incidenten en rampen en nieuwe crisistypen ontwikkelden zich. En wij als Nederlands Instituut Publieke Veiligheid ontwikkelden continu mee door op deze veranderingen in te spelen.

Onze meerjarige strategische onderzoeksagenda die we in 2023 publiceerden, schetst een treffend beeld van de uitdagingen die ons te wachten staan. Deze agenda is tot stand gekomen onder verantwoordelijkheid van onze nieuwe directeur Onderzoek en onderwijs. Met deze directiewijziging en de instelling van een Adviesraad Onderzoek zijn we nog beter in staat de onafhankelijkheid én de kwaliteit van de onderzoeksfunctie van ons instituut te borgen en te bewaken.

Een belangrijk agendapunt is de maatschappelijke veerkracht. We willen repareren wat moet, verbinden wat nodig is en uitbouwen waar het kan. Het NIPV ziet hierin kansen om de zelfredzaamheid en het organiserend vermogen van de samenleving te vergroten. Het maatschappelijk middenveld, noem het de 'first responders zonder wettelijke taak', is daarmee een belangrijk baken geworden. We zetten ons dan ook in om deze relaties en netwerken verder te versterken en te verbinden met als groter doel de informatie voor en veerkracht van onze inwoners te vergroten.

Tot slot ben ik zeer verheugd met de prachtige en unieke verhalen gebundeld in het boekwerk 'De veerkracht van Nederland'. Het afgelopen jaar spraken we met ruim 50 mensen die een belangrijke rol spelen of hebben gespeeld in de crisisbeheersing. Aan de hand van deze gesprekken zijn we in staat gebleken om niet alleen 70 jaar terug te kijken, maar ook 30 jaar vooruit. Deze verhalen ontsluiten we op onze website, delen we via social media en gebruiken we bij diverse events.

Voor nu blikken we nog een keer terug op 2023 en nodig ik u van harte uit om kennis te nemen van ons jaarverslag.

IJle Stelstra
Algemeen directeur



A portrait of Vera Oosterveen, a woman with long, straight, light brown hair, smiling warmly. She is wearing a white, off-the-shoulder top. The background is a blurred indoor setting with vertical lines and warm lighting. A solid blue rectangle is in the top-left corner.

Vera Oosterveen

Data-analist

'In de vakgroep Datawetenschappen onderzoeken we de potentie van AI-toepassingen, zoals het omzetten van beeldmateriaal naar bruikbare onderzoeksdata.'



Inleiding

De voortwoekerende brand op de Fremantle Highway in de zomer van 2023 voor de kust van Ameland drukte ons weer met de neus op de feiten. Want we weten het in de rampenbestrijding en crisisbeheersing als geen ander: de geschiedenis herhaalt zich, maar altijd net even anders. En nu waren er 500 van de 3800 auto's op het vrachtschip elektrisch en wat is de verhouding over een paar jaar?

Dit voorbeeld en toekomstige vraagstukken vormden de rode draad van de allereerste Publieke Veiligheidsrede die werd uitgesproken tijdens de opening van ons onderwijsjaar op 12 september. Een jaar dat overigens in het in het teken stond van de crisisprofessional van de toekomst. De rede was voor ons als publiek kennisinstituut een uniek moment, ook omdat we gelijktijdig onze meerjarige strategische onderzoeksagenda presenteerden.

Deze agenda bevat de belangrijkste thema's voor het onderzoek van de Nederlandse Academie voor Crisisbeheersing en Brandweezorg (NACB) voor de komende jaren. Met thema's als veilige energietransitie en de gevolgen van klimaatverandering en -adaptatie anticiperen we meer dan ooit op wat er op ons afkomt. Ook is het lectoraat Energie- en transportveiligheid inmiddels een autoriteit voor de media en breidt het zijn netwerk steeds verder uit via de Communities of Practice voor waterstof, batterypacks en zonnepanelen.

Daarnaast hebben we oog voor data- en informatiegedreven werken en innoveren we hierop mee. Door data te verzamelen, te analyseren en te duiden, kunnen we niet alleen datagedreven systemen en procedures ontwikkelen, maar ook algoritmen ontdekken waarmee steeds betere voorspellingen kunnen worden gedaan over de ontwikkeling van incidenten en crises.

Tot slot sluiten we onze ogen niet voor de toenemende sociale ongelijkheid, druk op publieke organisaties, de veelheid aan (internationale) dreigingen. En de oproep begin 2024 van onder andere de heer Bauer, voorzitter Militair Comité van de NAVO, aan burgers zich voor te bereiden op het onverwachte, was niet aan dovemansoren gericht. Sterker nog, in 2022 stemde het bestuur in met ons jaarplan 2023 waarin we de maatschappelijke veerkracht als een van de kernthema's benoemden. Het congres Veerkrachtige crisisbeheersing op 15 mei 2024 en de lancering van het boek 'De veerkracht van Nederland' waren de eerste zichtbare piketpalen om Nederland weer veerkrachtiger te maken.

In dit jaarverslag 2023 sommen we onze inspanningen nog eenmaal op. Inspanningen die gericht zijn op hoogwaardige én betrouwbare dienstverlening. Veiligheidsregio's en andere crisispartners moeten immers in alle fasen van incidenten en crises kunnen vertrouwen op actuele en relevante kennis, informatie en ondersteuning.



Dit verslag bevat een directie- en bestuursverslag, onze resultaten geclusterd in de pijlers onderzoek, onderwijs, informatie en ondersteuning en tot slot de jaarrekening.

Directieverslag

Het NIPV heeft de basis aantoonbaar op orde. Met een gezonde financiële huishouding, tevreden klanten, capabele en gemotiveerde medewerkers, up-to-date automatisering en een adequaat planning- en control proces. Wij worden hybride gefinancierd: een rijksbijdrage voor de wettelijke taken, inkomsten van veiligheidsregio's voor gemeenschappelijke taken en ten slotte inkomsten voor uitgevoerde werkzaamheden voor derden. In onze jaarstukken is dit goed zichtbaar gemaakt en door de accountant gecontroleerd.

Ook voerden we aanvullende taken uit, doordat het Knooppunt Coördinatie & Informatie Oekraïne (KCIO) nog een heel jaar werd verlengd en de versterkingsgelden vanuit de Brede Doeluitkering Rampenbestrijding (BDuR) nieuwe opdrachten met zich mee hebben gebracht. Deze aanzienlijke stijging van het takenpakket toont de toegevoegde waarde van het NIPV en het vertrouwen dat crisispartners daarin stellen.

Bij de realisatie van de grote ambities op de bestaande en nieuwe taken van het NIPV wordt echter ook merkbaar dat de groei op gespannen voet staat met onderbezetting en een krappe arbeidsmarkt. De noodzakelijke externe personeelsinzet brengt hogere kosten met zich mee, wat zich vertaalt in een negatiever resultaat dan begroot.

Bestuursverslag

Het algemeen bestuur organiseerde in oktober een extra bestuursvergadering. Aanleiding was het verzoek van het ministerie van Justitie en Veiligheid om een onderzoek te starten naar de taken en aansturing van het NIPV. Uiteindelijk is ingestemd met een gezamenlijk onafhankelijk onderzoek waarbij Anja Schouten namens het bestuur portefeuillehouder wordt op dit dossier.

Ook stelde het bestuur halverwege 2023 een Adviesraad Onderzoek NIPV in. Deze raad start begin 2024 en borgt en bewaakt de onafhankelijkheid en kwaliteit van ons onderzoeksinstituut. Tot slot stemde het dagelijks bestuur eind 2023 in met de benoeming van Coby Flier als directeur Onderzoek en onderwijs binnen het NIPV.

Resultaten

De vier pijlers van het NIPV zijn onderzoek, onderwijs, informatie en ondersteuning. Juist de unieke samenhang tussen en verwevenheid van deze pijlers vormen de essentie van onze dienstverlening. Door kennis en ervaring te combineren in onze organisatie, vindt optimale kruisbestuiving plaats tussen onderzoek en praktijk en stimuleren we innovatie.

Goede voorbeelden zijn te benoemen in het domein van energie- en transportveiligheid. We onderzochten waterstofincidenten in besloten ruimtes en realiseerden een aantal kennispublicaties zoals de 'Beoordelingsrichtlijn voor gemeentes voor de veiligheid van batterijwisselstations' en het informatieblad 'Energietransitie ten behoeve van veiligheidsregio's'. Daarnaast organiseerden we een Europees tweedaags congres over energieopslag(systemen).



We zijn trots op het gemiddelde waarderingscijfer voor onze opleidingen. In 2023 was dit een 7,7. Daarnaast zijn we gestart met de ontwikkeling van een toekomstgerichte onderwijsvisie op flexibel en modulair leren, hebben we het onderwijs- en examenbeleid geactualiseerd en komt de nieuwe elektronische leeromgeving binnenkort beschikbaar voor de beginnende en vakvolwassen professionals.

En ook op het gebied van informatievoorziening zijn forse stappen gezet. Hoewel het systeem van de Slachtofferinformatiesystematiek (SIS) nog naar behoren functioneerde tijdens het treinongeluk bij Voorschoten, wordt het systeem verder geoptimaliseerd. De migratie naar een nieuw platform voor de webapplicatie is gestart, net zoals de voorbereiding van een online webportaal voor verwanten. Daarnaast leverden we nieuwe dashboards op voor bijvoorbeeld het Bureau meldkamers en verbindingen en het Landelijk Actiecentrum Natuurbranden. Naast het ontwikkelen van dashboards die business intelligence genereren, heeft het NIPV ook dertien dashboards in beheer. Tot slot leverden we drie LCMS-releases op en sloten nieuwe partners zich aan wat het netcentrisch werken weer een boost geeft. En ook over dit laatste thema organiseerden we een seminar 'De kracht van netwerken'.

Een blik op het afgelopen jaar leert overigens dat we tijdens circa 70 kennisevents die we organiseerden in totaal bijna 9.000 bezoekers mochten ontvangen. Naast de organisatie van deze waardevolle en verbindende bijeenkomsten zijn we ook bekwaam geworden op het gebied van social media, is het bezoekersaantal van onze website verdubbeld en worden verschillende podcasts goed beluisterd.





IJle Stelstra

Algemeen directeur

Coby Flier

Directeur Onderzoek en onderwijs

'Ons jaarplan en de strategische onderzoeksagenda richten zich op de toekomst en spelen in op de digitale transitie, innovatie en onderwijsvernieuwing.'



1.

Directieverslag

Algemeen

De directie van het NIPV kijkt terug op een ambitieus 2023 waarin een verbreding en versterking van het takenpakket van het NIPV centraal hebben gestaan. De directie is daarom verheugd te constateren dat alle pijlers van het NIPV, Onderzoek, Onderwijs, Informatie en Ondersteuning extra toegevoegde waarde hebben gegenereerd voor en met de crisispartners.

Het NIPV sluit het boekjaar 2023 af met een groei in baten naar € 83,5 miljoen, wat € 9 miljoen hoger is dan begroot (€ 74,5 miljoen). Deze groei kan verklaard worden door de uitvoering van aanvullende taken vanuit de Brede Doeluitkering Rampenbestrijding (BDuR), de verlenging van het Knooppunt Coördinatie & Informatie Oekraïne (KCIO) en inzet van middelen uit voorgaande boekjaren.

De verbreding en versterking van het takenpakket noodzaakten ook tot een groei van personele inzet. Ondanks de krapte op de arbeidsmarkt slaagde het NIPV erin extra gekwalificeerd personeel aan zich te binden. Ultimo 2023 bedroeg de vaste bezetting 337 fte (ultimo 2022: 273 fte), welke wel tot een voorspelbare onderbezetting heeft geleid. Het resterende capaciteitstekort noodzaakten het NIPV om tot een invulling met extern personeel te komen. Vanuit de reguliere bedrijfsvoering zijn grote prestaties gerealiseerd. Er is bewust voor gekozen om onze opgave ook te realiseren met behulp van de inzet van externe capaciteit. Dit leidt vanzelfsprekend tot hogere kosten. Dit heeft geleid tot een voorspelbaar resultaat: een saldo van baten en lasten van negatief € 1,1 miljoen. Dit resultaat is met het bestuur afgestemd en ligt in lijn met het resultaat 2022.

Begroting en Financiële resultaten

De begrote baten 2023 wijken af van de gerealiseerde baten. Ten tijde van het opstellen van de begroting 2023 waren de budgetten van KCIO en BDuR-versterkingsgelden nog niet vastgesteld en derhalve niet opgenomen in de begroting 2023.

De lasten 2023 zijn per saldo € 10 miljoen hoger dan begroot door enerzijds de onderbezetting van vast personeel (begrote bezetting 328 fte, gemiddelde bezetting 306 fte) en anderzijds de inzet van extern, tijdelijk personeel. Extern personeel brengt hogere personeelskosten met zich mee en bovendien levert dit (met de kostprijsystematiek 2023) geen dekking op voor interne kosten. Met ingang van 2024 zijn maatregelen getroffen om tot een beter dekkingsresultaat te komen, door enerzijds de vaste formatie uit te breiden waardoor het NIPV minder afhankelijk is van extern personeel, en anderzijds de kostprijsystematiek aan te passen.

Het NIPV kende in 2023 hogere renteopbrengsten dan begroot.



Het financiële resultaat zoals hierboven beschreven, is samengevat in de staat van baten en lasten.

Enkelvoudige staat van baten en lasten

Bedragen in duizenden euro's.

	2023	Begroting 2023	2022
Baten	83.448	76.019	65.433
Lasten	86.896	76.777	67.354
Bedrijfsresultaat	(3.447)	(758)	(1.920)
Financiële baten en lasten	1.499	--	155
Saldo uit gewone bedrijfsuitoefening	(1.948)	(758)	(1.765)
Bijzondere baten & lasten	458	458	100
Aandeel in resultaat van ondernemingen waarin wordt deelgenomen	364	300	437
Saldo van baten en lasten	(1.126)	0	(1.228)

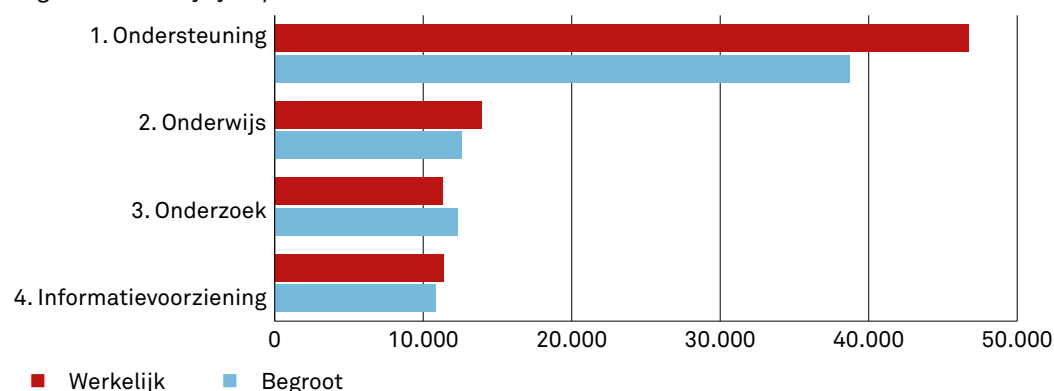
Het aandeel in het resultaat deelnemingen bedraagt € 0,4 miljoen. Dit is het aandeel van het NIPV in het NIBHV voor € 0,4 miljoen. De andere aandeelhouder van het NIBHV is het Oranje Kruis.

Bij de oprichting van het NIPV heeft het ministerie van Justitie en Veiligheid de boedel aan rijksbreed materieel die het NIPV al beheerde, in eigendom overgedragen aan het NIPV. De afgelopen jaren heeft het NIPV afspraken gemaakt over de vervanging van deze boedel. De afspraken zijn vastgelegd in een vervangingsplan, dat is geactualiseerd in 2020. In 2023 bedroeg de jaarlijkse dotatie € 2,1 miljoen. Eind 2023 is het MIP geactualiseerd, waardoor met ingang van 2024 de jaarlijkse dotatie daalt naar € 1,7 miljoen.

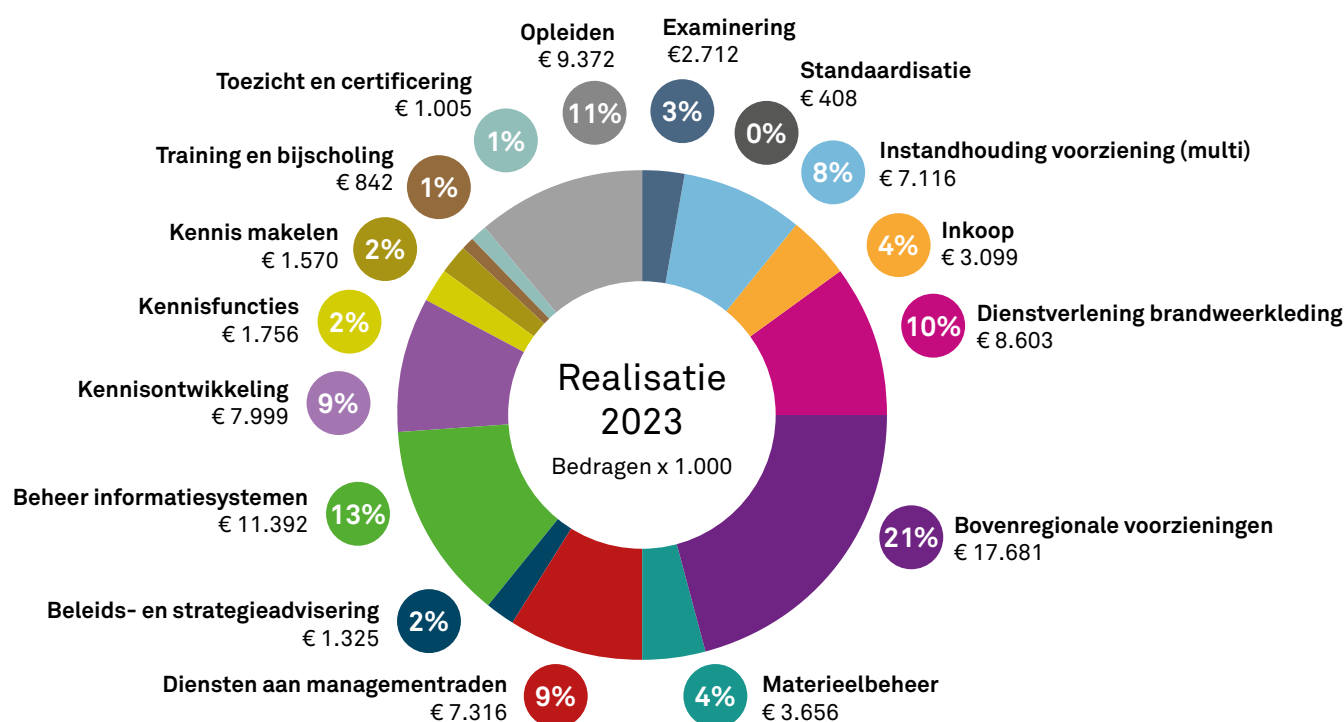
Overzicht resultaten ten opzichte van het jaarplan 2023

De hierna opgenomen overzichten omvatten alle activiteiten van het NIPV, in totaal in 2023 € 83,4 miljoen. Dit is exclusief niet-projectopbrengsten zoals detachering en inclusief de bijzondere dienstverlening namens het Rijk waarbij het NIPV niet de formele contractpartij is. Deze categorie betreft in 2023 in totaal circa € 8 miljoen: met name voor het beheer van het waarschuwings- en alarmeringssysteem (WAS), de noodcommunicatievoorziening en het politiematerieel. Deze activiteiten waren in het jaarplan begroot.

Begroot - werkelijk jaarplan 2023



Realisatie 2023



Resultaten t.o.v. jaarplan en voorgaande jaren	Realisatie	Realisatie	Begroting	Realisatie
Bedragen x 1.000	2021	2022	2023	2023
1. Ondersteuning	101.801	42.095	38.734	46.745
Beleids- en strategie advisering	1.870	1.331	1.786	1.325
Diensten aan managementraden	5.565	5.233	5.526	7.316
Materieelbeheer	8.167	8.081	8.258	3.656
Bovenregionale voorzieningen	74.964	13.460	5.675	17.681
Dienstverlening brandweerkleding	787	3.045	8.003	8.603
Inkoop	864	997	874	640
Instandhouding voorziening (multi)	8.699	9.571	8.050	7.116
Standaardisatie	885	378	562	408
2. Onderwijs	13.218	13.406	12.614	13.931
Examinering	3.445	3.141	3.317	2.712
Opleiden	7.503	7.478	7.292	9.372
Toezicht en certificering	590	961	753	1.005
Training en bijscholing	1.680	1.825	1.252	842
3. Onderzoek	10.532	9.491	12.304	11.325
Kennis makelen	1.404	1.335	1.375	1.570
Kennisfuncties	1.299	1.380	2.139	1.756
Kennisontwikkeling	7.829	6.776	8.789	7.999
4. Informatievoorziening	8.873	8.448	10.853	11.392
Beheer informatiesystemen	8.873	8.448	10.853	11.392
Eindtotaal	134.424	73.440	74.506	83.393



Voorgaand overzicht laat een significante positieve afwijking zien ten opzichte van het jaarplan 2023 in de categorie 'Bovenregionale voorzieningen' door de extra activiteiten in het kader van KCIO. Voor een gedetailleerde toelichting op de baten en lasten wordt verwezen naar de toelichting op de enkelvoudige jaarrekening in hoofdstuk 4.

Kasstroom, investeringen en financiering

De totale geconsolideerde liquiditeitspositie van het NIPV over 2023 steeg met € 2,4 miljoen. De geconsolideerde kasstroom uit investeringen gedurende het verslagjaar bedroeg per saldo € 2,3 miljoen negatief. Naast circa € 2,3 miljoen aan investeringen was ook sprake van € 0,1 miljoen aan desinvesteringen. Voor een overzicht van de investeringen wordt verwezen naar de toelichting op de balans van de materiële en immateriële vaste activa.

Solvabiliteit en liquiditeit

Het NIPV is een financieel gezonde organisatie. Het eigen vermogen is voldoende om toekomstige tegenvallers op te vangen, is grotendeels vrij besteedbaar en op korte termijn beschikbaar. Het vreemde vermogen is in 2023 gestegen, omdat er meer financiële middelen beschikbaar zijn gesteld dan gepland. Deze aanvullende financiële middelen zijn niet allemaal besteed in 2023 en blijven gedeeltelijk beschikbaar in 2024. Het NIPV wenst de gangbare verhoudingen tussen eigen en vreemd vermogen te hanteren. Door de groei van het vreemd vermogen is de verhouding tussen het eigen en het vreemde vermogen een aandachtspunt. De directie van het NIPV benadrukt dat de hoogte van het vreemd vermogen geen enkele risico met zich meebrengt en is alleen beschikbaar voor de uitvoering van opdrachten.

Het eigen vermogen als percentage van het totale vermogen in de geconsolideerde jaarrekening 2023 bedraagt ultimo 2023 22,0% (2022: 25,8%). Ten opzichte van 2022 is de solvabiliteit in 2023 gedaald met 3,8% als gevolg van een negatief resultaat en gestegen kortlopende schulden (beschikbaar gestelde financiële middelen door crisispartners).

De current ratio (vlottende activa gedeeld door vlottende schulden en voorzieningen), een maatstaf voor liquiditeit, bedraagt ultimo 2023 1,40 (2022 1,49).

Vrij besteedbaar vermogen

Bij de voorbereiding van de oprichting van het NIPV is door adviesbureau Berenschot een onderzoek gedaan naar het minimaal benodigde weerstandsvermogen, het vermogen om risico's op te vangen door het NIPV. Het weerstandsvermogen of solvabiliteit wordt bepaald door de verhouding tussen het eigen vermogen en het totale vermogen. De solvabiliteit is in feite de buffer waarmee (markt)risico's opgevangen kunnen worden.

Berenschot adviseert voor een financieel gezonde organisatie een benodigde solvabiliteit van 25%. Het bestuur en directie zien dat de (markt)risico's voor NIPV zeer beperkt zijn en ziet reden om af te wijken van deze norm. Sinds 2023 geldt de afspraak met het bestuur om af te wijken van de gestelde norm en met de daarmee beschikbare middelen aanvullende ambities (jaarplan 2023) te financieren.

Het geconsolideerde eigen vermogen 2023 (€ 17 miljoen) is een afdoende buffer om toekomstige tegenvallers op te kunnen vangen. Het eigen vermogen is gedeeltelijk vrij besteedbaar. De wettelijke reserve bedraagt ultimo 2023 € 1,7 miljoen en de bestemde reserve bedraagt € 1,5 miljoen.



De wettelijke reserves als onderdeel van het eigen vermogen betreffen:

- > het NIPV heeft een verplichte wettelijke reserve van € 1,4 miljoen als tegenhanger van de boekwaarde van de geactiveerde ontwikkelkosten voor de nieuwe E-Synergy omgeving (het ERP-systeem waarmee de werkprocessen van het NIPV worden ondersteund), het nieuwe HR-systeem en de gebruikersinterface voor het Landelijk Crisismanagement Systeem (LCMS);
- > het NIPV heeft een wettelijke reserve van € 0,3 miljoen gevormd voor het niet uitkeerbare deel van het eigen vermogen van de deelneming NIBHV B.V.

Daarnaast is binnen het eigen vermogen een bestemde reserve voor bedrijfsrisico's gevormd.

Voorbeelden van risico's die het NIPV detecteert zijn:

- > wijzigingen in de organisatie van het NIPV;
- > bedrijfsrisico's als gevolg van veranderende marktomstandigheden;
- > langdurige uitval door ziekte van medewerkers;
- > onvrijwillige beëindigingen van dienstverbanden;
- > indexering van kosten wordt onvoldoende doorberekend in tarieven van geleverde diensten;
- > hanteren van langjarige afspraken waarbij indexaties worden vastgesteld die mogelijk negatief kunnen uitpakken en waarbij het risico voor rekening van het NIPV is.

In 2023 is conform het jaarplan € 0,5 miljoen onttrokken aan de reserve voor bedrijfsrisico's ter dekking van het verschil in stijging tussen de (personeels)lasten (6,5%) en de indexatie van de baten (3,69% - 4,32%). Ultimo 2023 bedraagt de reserve bedrijfsrisico's € 1,5 miljoen (2022: € 2 miljoen).

Ter afdekking van bepaalde risico's heeft het NIPV verschillende verzekeringen afgesloten voor gebouwen, aansprakelijkheid, schade aan materieel en personeel gerelateerde verzekeringen. Als gevolg van de toegenomen voorraad kleding is de verzekering daarvoor in 2022 verhoogd. Het risico veroorzaakt door ziekteverzuim is niet verzekerd.

In Control Statement

Het management control systeem van het NIPV ziet er op hoofdlijnen als volgt uit. Wij hebben als het NIPV de basis aantoonbaar op orde. Met een gezonde financiële huishouding, tevreden klanten, capabele en gemotiveerde medewerkers, up-to-date automatisering en een adequaat planning- en control proces.

Omdat wij een hybride organisatie zijn, worden wij ook hybride gefinancierd: een rijksbijdrage voor de wettelijke taken, inkomsten van veiligheidsregio's voor gemeenschappelijke taken en ten slotte inkomsten voor uitgevoerde werkzaamheden voor derden. Op basis van de Wet veiligheidsregio's is er een financiële scheiding tussen deze taakcategorieën. In onze jaarstukken is dit goed zichtbaar gemaakt en door de accountant gecontroleerd.

De managementletter van de accountant en het accountantsverslag tonen aan dat wij onze zaken in het algemeen goed op orde hebben, hoewel er ook zaken zijn die nog kunnen worden verbeterd zoals het periodiek controleren van de hoge rechten die intern aan medewerkers zijn verstrekt. Dit aandachtspunt wordt in 2024 opgepakt. De verbeteringen in de interne beheersing van het inkoop- en aanbestedingsproces hebben ertoe geleid dat de rechtmatigheid weer volledig op orde is en ruim binnen de marge van 2% blijft.



Uit onderzoek onder deelnemers aan onze opleidingen, trainingen, bijscholingen en events blijkt dat zij tevreden zijn over de door ons geleverde diensten. Wij blijken ook een aantrekkelijke werkgever te zijn. We zijn in staat huidige maar ook nieuwe medewerkers te boeien, te binden en betrokken te houden. Dat blijkt ook uit het werkbelevingsonderzoek dat we in 2022 hebben uitgevoerd en in 2024 zal worden herhaald.

Voor het planning- en control proces stellen wij jaarlijks een jaarplan op. De veiligheidsregio's worden bij deze planvorming betrokken. Het jaarplan wordt besproken en vastgesteld via het dagelijks en algemeen bestuur. De managers monitoren de uitvoering van het plan via management-dashboards en maken afspraken met hun medewerkers over de in een jaar te realiseren doelen. Elk kwartaal wordt in managementreviews door directie en managers de voortgang besproken en zo nodig komen daar bijsturingsmaatregelen uit voort. Periodiek wordt de kwartaalrapportage van het NIPV bovendien besproken met het dagelijks bestuur en er zijn tertaalgesprekken met de eigenaar en opdrachtgever bij het ministerie van Justitie en Veiligheid.

Het NIPV heeft in 2023 samen met de Raad van Commandanten en Directeuren Veiligheidsregio (RCDV) een traject doorlopen om de opdrachten die de RCDV bij het NIPV heeft belegd te herijken. Gezamenlijk zal in 2024 het planning- en control proces voor de RCDV nader ontwikkeld worden, dat is afgestemd op het proces van het NIPV.

Wettelijk verankerd

Als zelfstandig bestuursorgaan met een wettelijke basis in de Wet veiligheidsregio's legt het NIPV onder andere verantwoording af aan het ministerie van Justitie en Veiligheid. In 2017 is de aan het NIPV toegekende rijksbijdrage geëvalueerd. Het ministerie is zeer tevreden over onze organisatie, prestaties en bedrijfsresultaten. Dit blijkt ook uit de overleggen die wij hebben met de top van het ministerie.

Vanuit de wet hebben wij een zeer hechte relatie met de veiligheidsregio's, doordat het algemeen bestuur bestaat uit de voorzitters van de 25 veiligheidsregio's. Deze relatie is mede door het uitbreken van de pandemie in 2020 en de Oekraïne-crisis in 2022 de afgelopen drie jaren aanzienlijk versterkt. Het dagelijks bestuur is benoemd door het algemeen bestuur en bestaat uit drie voorzitters van veiligheidsregio's. Via de zienswijzeprocedure voor het jaarplan en onze begroting vragen wij de veiligheidsregio's of de producten en diensten van het NIPV voldoende aansluiten op hun behoeften en wensen.

Tevens zijn vertegenwoordigers van de veiligheidsregio's als toezichthouder nauw betrokken bij taken die voor de regio's worden uitgevoerd. Een voorbeeld hiervan is de Kledingraad Veiligheidsregio's die toezicht houdt op de uitlevering door het NIPV van het operationeel uniform. Vanuit deze stevige en gezonde basis gaan we voortvarend door om onze ambities te realiseren.



De directie van het NIPV verklaart dat:

- > het jaarverslag in voldoende mate inzicht geeft in de werking van de interne risicobeheersings- en controlesystemen;
- > de voornoemde systemen een redelijke mate van zekerheid geven dat de financiële verslaggeving geen onjuistheden van materieel belang bevat;
- > het naar de huidige stand van zaken gerechtvaardigd is dat de financiële verslaggeving is opgesteld op going concern basis;
- > in het verslag de materiële risico's en onzekerheden zijn vermeld die relevant zijn voor de verwachting van de continuïteit van de zbo voor een periode van twaalf maanden na opstelling van het verslag;
- > het NIPV in 2023 voldeed aan de volgende eisen in de regeling accountantscontrole ten aanzien van het in control statement:
 - > het uitvoeren van periodieke onderzoeken naar het management control systeem en naar de doelmatigheidsmaatregelen;
 - > de aanwezigheid van periodieke rapportages over het management control systeem en de doelmatigheidsmaatregelen en de bespreking ervan op het niveau van de directie en het dagelijks bestuur.

Doelmatigheidsparagraaf

De directie van het NIPV verklaart dat zij de volgende maatregelen heeft genomen getroffen ter bevordering van een efficiënt beheer:

- > jaarlijks opstellen van een jaarplan per dienst/afdeling met SMART geformuleerde doelstellingen;
- > dit jaarplan wordt in concept afgestemd met de belangrijkste stakeholders om vervolgens door het algemeen bestuur van het NIPV te worden vastgesteld;
- > de uitvoering van dit jaarplan wordt gemonitord op basis van het bovenstaand beschreven planning en control proces.

Zoals uit dit jaarverslag blijkt, zijn in 2023 de doelstellingen van het NIPV uit het jaarplan 2023 gerealiseerd en zijn ook de beschikbare middelen besteed aan de in de begroting aangegeven doelen.

Daarnaast heeft het NIPV een belangrijke bijdrage geleverd aan de opvang van vluchtelingen als gevolg van de situatie in Oekraïne, zoals het tijdelijk faciliteren van vervoer, inkoop van materialen (bijvoorbeeld bedden) en de realisatie van regionale dashboards.

Financiële instrumenten

In het Treasury Statuut van het NIPV is vastgelegd dat het NIPV niet belegt in effecten, obligaties of andere risicovolle waarden. Het NIPV sluit alleen valutatermijncontracten af ter dekking van wisselkoersrisico's. In 2023 is hiervan geen gebruik gemaakt. Anders dan kortlopende schulden en vorderingen heeft het NIPV geen financiële instrumenten.

Onderzoek en ontwikkeling

Het NIPV houdt zich als kennisinstituut intensief bezig met onderzoek en kennisontwikkeling. De resultaten hiervan worden onder andere gebruikt voor het aanpassen van de les- en leerstof van het NIPV naar de meest recente inzichten. Ook wordt deze kennis gedeeld door het geven van bijscholingen, de organisatie van congressen en vraagbeantwoording vanuit het Kennisplein/ Infopunt Veiligheid. In hoofdstuk drie en in de bijlagen is informatie opgenomen over de aard van de onderzoeks- en onderwijswerkzaamheden.



Maatschappelijk verantwoord ondernemen

Bij de aanbestedingen in 2023 hebben we, waar het toepasbaar was, criteria opgenomen op het gebied van maatschappelijk verantwoord ondernemen en inkopen. De energiebesparende maatregelen op onze locaties hebben we gecontinueerd met de focus op het verduurzamen van de verlichting. Het cateringaanbod voor onze medewerkers en gasten is verder verduurzaamd. Ook hebben we een meerjarig cateringbeleid opgesteld voor eten en drinken waarbij duurzaamheid, inclusiviteit en vitaliteit belangrijke aandachtspunten zijn.

Integrale beveiliging en privacy

In juli 2023 is de audit voor de hercertificering voor ISO 27001 met succes doorlopen. Het certificaat is weer met drie jaar verlengd. De audit heeft daarnaast goede inzichten opgeleverd in waar we staan op het gebied van integrale beveiliging en privacy.

We hebben uitvoering gegeven aan permanente bewustwording van medewerkers door verplichte e-learning 'Hoe alert ben jij?' van het ministerie van Justitie en Veiligheid, een hack demo en een presentatie voor nieuwe medewerkers. Het meerjarenplan Integrale beveiliging hebben we doorontwikkeld voor de periode 2024-2026. Onderdelen hierin zijn verbetering van risicomanagement, doorontwikkeling van digitale weerbaarheid, implementatie van CyberManager als tool voor het Information Security Management System (ISMS) en onderzoek naar de vorming van het concept 'Zero Trust' in de IT-omgeving.

In 2023 hebben zich vijf data-incidenten met beperkte impact voorgedaan. Aangezien er geen hoog risico was voor de betrokkenen, is hiervan geen melding gedaan bij de Autoriteit Persoonsgegevens.

Specifieke thema's vanuit ministerie Justitie en Veiligheid

Jaarlijks draagt het ministerie enkele specifieke thema's aan om in te spelen op de ontwikkelingen omtrent (maatschappelijke) opgaven. Voor 2023 waren deze thema's wendbaar organiseren, huisvesting en toekomstvaste informatievoorziening.

Wendbaar organiseren

Ontwikkelingen gaan snel en dat vraagt veel van de organisaties. Veel maatschappelijke opgaven kunnen door hun complexiteit niet meer met een traditionele aanpak gerealiseerd worden. Naast een stabiele basis vraagt dit wendbaarheid en samenwerking binnen en met de verschillende organisaties. Thema's als strategische personeelsplanning (SPP), arbeidsmarktvraagstukken, (ambtelijk) vakmanschap en diversiteit en inclusiviteit zijn hieraan verbonden.

Wat is bereikt?

- > We zijn gestart met een pilot voor het ontwikkelen van een SPP. Deze zal in 2024 worden doorontwikkeld en organisatie breed worden ingevoerd.
- > We hebben 92 werving- en selectietrajecten afgerond (56 nieuwe medewerkers zijn aangetrokken en 14 huidige medewerkers zijn doorgestroomd).
- > Ten behoeve van de ontwikkeling van medewerkers heeft de NIPV Huisacademie de volgende activiteiten georganiseerd: 23 in-company trainingen (185 deelnemers), 22 MD-trainingen en 207 individuele MD-gesprekken, 24 coachingstrajecten en 30 trainingstrajecten voor individuele medewerkers.
- > In september 2023 hebben 217 medewerkers op vrijwillige basis deelgenomen aan een preventief medisch onderzoek en we hebben deelgenomen aan de Nationale Vitaliteitsweek.



- › Om de inclusiviteit binnen de organisatie te bevorderen zijn we het cultuurtraject ‘Versterken en verbinden’ gestart. Vanuit het cultuurtraject hebben 235 medewerkers deelgenomen aan interactieve sessies over de cultuurelementen samenwerkingsgericht, aanspreekbaar, daadkrachtig en leergierig.

Huisvesting

Binnen de opdracht en (maatschappelijke) opgaven waar het NIPV voor staat, is een goede ondersteuning en aansluiting vanuit de huisvesting cruciaal. Daarbij is het van belang om zowel te sturen op vraagstukken die nú actueel zijn, als vooruit te kijken naar ontwikkelingen op de (middel)lange termijn. Op basis van dit inzicht is het mogelijk in control te zijn, wendbaar te organiseren en te sturen op gewenst resultaat.

Wat is bereikt?

- › We zijn gestart met het ontwikkelen van een strategisch huisvestingplan om de vastgoedportefeuille te optimaliseren en de huisvesting te verduurzamen en af te stemmen op de behoefte op korte en langere termijn;
- › De huisvestingsvisie zal in 2024 vastgesteld worden.

Toekomstvaste Informatievoorziening

Toekomstvaste Informatievoorziening is van groot belang voor het NIPV bij de realisatie van de maatschappelijke opgaven. Werkprocessen zijn digitaal ondersteund en data gedreven waardoor het essentieel is dat de informatievoorziening actueel en toekomstbestendig is. Informatievoorziening moet wendbaar zijn om in te kunnen spelen op verandering van de maatschappelijke opgave, verdere digitalisering van de samenleving en overheid, beleid, wet- en regelgeving, kaders, cyberdreigingen en nieuwe technologie.

Wat is bereikt?

We hebben een Business intelligence (BI)-voorziening ontwikkeld voor het digitaal en real time inzichtelijk maken van data ten behoeve van de bedrijfsvoering.

We zijn gestart met een organisatiebreed onderzoek naar de ondersteuning van functioneel beheer en het inrichten van een CIO-office.

Regeling accountantscontrole NIPV

In 2019 is de nieuwe Regeling accountantscontrole NIPV gepubliceerd in de Staatscourant. Deze regeling is van kracht vanaf het boekjaar 2019.

Hybride financiering NIPV en verantwoording

Het NIPV combineert conform de Wet veiligheidsregio's drie geldstromen die samenhangen met de taken en werkzaamheden die het NIPV uitvoert. Het onderscheid in deze geldstromen bevordert transparantie en verantwoording naar opdrachtgevers en financiers. Zo wordt onderscheid gemaakt in wettelijke taken, uitvoering van opgedragen werkzaamheden voor veiligheidsregio's en contractactiviteiten voor derden. De gescheiden verantwoording van deze drie taken voorkomt kruissubsidiëring tussen de drie geldstromen.



Begroting 2024

Op 15 december 2023 heeft het algemeen bestuur NIPV het jaarplan en de begroting 2024 vastgesteld. Enkele belangrijke kengetallen uit dit jaarplan voor 2024 (excl. NIBHV) zijn:

Bedragen in duizenden euro's

	Realisatie 2023	Begroting 2024
Baten	85.777	90.785
Lasten	86.904	90.485
Saldo uit gewone bedrijfsuitoefening	(1.126)	300

Arnhem, mei 2024

I.J.J. Stelstra
Algemeen directeur





Ton Heerts

Voorzitter algemeen en
dagelijks bestuur NIPV

'Het NIPV is toekomstbestendig doordat het blijft anticiperen op de veranderende wereld en behoeftes uit het werkveld.'



2.

Bestuursverslag

2023 was bestuurlijk een bewogen jaar. Het bestuur heeft in 2023 belangrijke stappen gezet als het gaat om de toekomstbestendigheid van het NIPV en het begeleiden van de ingezette koers. Daarbij is niet alleen aandacht geweest voor de interne organisatie maar juist ook het netwerk waarin het NIPV opereert. Het dagelijks bestuur is zes keer bij elkaar gekomen en het algemeen bestuur drie keer.

NIPV als verbinder

Het bestuur is zich bewust dat het NIPV alleen samen met het ministerie van Justitie en Veiligheid, veiligheidsregio's en andere (crisis)partners kan bijdragen aan een veilige samenleving. We hebben elkaar nodig. Daarom heeft de directie in samenwerking met het dagelijks bestuur ingezet op het versterken van deze relaties en bij te dragen waar mogelijk. Dit is gedaan door:

- > De minister van Justitie en Veiligheid de handreiking te doen om waar nodig expertise te leveren bij de oprichting van Knooppunt Coördinatie Regio's – Rijk (KCR-2).
- > In het dagelijks bestuur te bespreken wat de ontwikkeling is op de vier grote werken bij de Raad van Commandanten en Directeuren Veiligheidsregio (RCDV). Hierbij is het NIPV gezamenlijk opdrachtgever voor de herstructurering van het brandweeronderwijs.
- > Stil te staan bij de samenwerking met het Centrum voor Veiligheid en Digitalisering (CVD).
- > Steun te geven aan de beweging 'Veerkracht van Nederland', waarbij tientallen partners worden geportretteerd voor het boek De Veerkracht van Nederland. Ook het bestuurlijk diner op 28 november stond in het teken van dit thema.

Versterken van de kennisfunctie van het NIPV

Het bestuur complimenteert en steunt het NIPV met de ingezette versterking van de kennisfunctie. Het markeren van de start van een onderwijsjaar, de lancering van een strategische onderzoeksagenda en het uitspreken van een Publieke Veiligheidsrede passen bij een toonaangevend en modern kennisinstituut.

Om de onafhankelijkheid en kwaliteit van het onderzoeksinstituut te borgen en te bewaken heeft het dagelijks bestuur voor de zomer van 2023 een Adviesraad Onderzoek NIPV ingesteld.

De adviesraad gaat per 1 februari 2024 van start en de geworven leden zijn:

- > Dhr. Onno van Veldhuizen, Staatsraad bij de Raad van State (voorzitter)
- > Dhr. Patrick Ooninx, decaan aan de Nederlandse Defensie Academie
- > Dhr. Ferry Koster, hoogleraar Work and Institutions aan de Erasmus Universiteit Rotterdam
- > Mevr. Sanneke Kuipers, hoogleraar Crisis Governance aan de Universiteit Leiden
- > Dhr. Dick van Damme, lector Mainport Logistiek aan de Hogeschool van Amsterdam
- > Mevr. Anne Goris, beleidsadviseur NIPV (secretaris)



Tot slot heeft het dagelijks bestuur eind 2023 ingestemd met de benoeming van Coby Flier als directeur Onderwijs en onderzoek. Dit ter versterking van de kennisfunctie en om te zorgen dat, gezien ook alle externe ontwikkelingen, de directie in staat blijft om uitvoering te geven aan de ingezette koers van het NIPV.

Gezamenlijk opstarten van onderzoek naar taken en aansturing van het NIPV

In 2023 is ook het verzoek gekomen van het ministerie van Justitie en Veiligheid om een onderzoek te starten naar de taken en aansturing van het NIPV. Het dagelijks bestuur en algemeen bestuur hebben hier veelvuldig over gesproken. Op 9 oktober is een extra algemeen bestuursvergadering georganiseerd om dit verzoek te bespreken. Uiteindelijk is ingestemd met een gezamenlijk onafhankelijk onderzoek naar de taken en aansturing van het NIPV. Anja Schouten is namens het dagelijks bestuur portefeuillehouder op dit dossier. In 2024 moet het onderzoek plaatsvinden waarbij de resultaten kunnen resulteren in mogelijke aanpassingen in de Wet veiligheidsregio's of de governance van het NIPV.

Ik wil de partners en medewerkers van het NIPV bedanken voor een constructief jaar en kijk uit naar 2024 waarin we samen kunnen blijven werken aan een veilig en veerkrachtig Nederland.

Arnhem, mei 2024

A.J.M. Heerts

Voorzitter algemeen en dagelijks bestuur NIPV





Kirsten Boschman

Opleidingscoördinator

Linda van de Ven

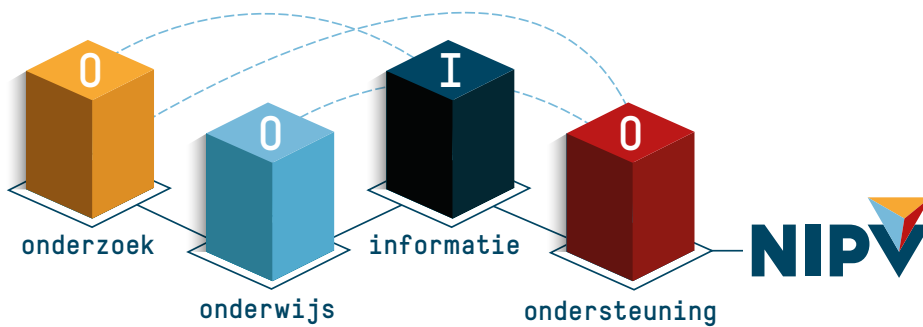
Adviseur Risicomanagement

**'Met actueel en flexibel
hoogwaardig onderwijs
versterken we én versterveren
we het vakmanschap van de
deelnemer.'**



3.

Resultaten



Het NIPV staat voor Nederlands Instituut Publieke Veiligheid en we zijn het publieke kennisinstituut voor een veilig en veerkrachtig Nederland. Wij voeren onafhankelijk en integer praktijkgericht onderzoek uit op het gebied van brandweezorg en crisisbeheersing en vertalen de kennis die daaruit voortvloeit in kennisintensieve dienstverlening voor en met onze partners in veiligheid. We ontwikkelen en verbinden daarbij kennis, systemen, mensen en middelen. Zo fungeert het NIPV als een daadkrachtig kennis- en expertisecentrum dat verbinding brengt tussen de veiligheidsregio's, Rijksoverheid en crisispartners onderling.

Onze ruim 300 professionals begrijpen ieder vanuit hun eigen vakgebied wat de behoefte is vanuit het werkveld. Hoogwaardige én betrouwbare dienstverlening is onze norm. Veiligheidsregio's en andere crisispartners moeten in alle fasen van incidenten en crises kunnen vertrouwen op actuele en relevante kennis, informatie, ondersteuning. Dit urgentiebesef ervaren we dagelijks, gevoed door veel collega's die een achtergrond hebben als first responder.

We verbinden onderzoek, onderwijs en de praktijk en daarbij staat de kenniscirkel centraal. Onze lectoren doen onderzoek zelfstandig of in opdracht van derden. De kennis uit ons onderzoek ontsluiten we vervolgens in de vorm van kennisproducten zoals handelingsperspectieven, handboeken en leidraden. We sluiten de cirkel door de praktijkervaringen te evalueren, waaruit weer nieuwe kennisbehoefte ontstaat.

Vier pijlers

Het NIPV werkt vanuit vier pijlers, te weten onderzoek, onderwijs, informatie en ondersteuning. In dit hoofdstuk beschrijven we kort de essentie van de pijlers en delen we een aantal concrete inspanningen en resultaten die bijdragen aan een veilig en veerkrachtig Nederland.

3.1 Onderzoek

Binnen het NIPV richt de Nederlandse Academie voor Crisisbeheersing en Brandweezorg zich op onafhankelijk praktijkgericht onderzoek. Dit doen we zelfstandig of in opdracht van derden. Binnen de drie verschillende vakgroepen ontwikkelen, duiden en delen we kennis. Deze kennis borgen we in onderzoeksrapporten en overige kennisproducten voor de beroepspraktijk.



Brandweezorg

In de vakgroep Brandweezorg wordt praktijkgerichte kennis op het gebied van de lectoraten Brandweerkunde en Brandveiligheidskunde ontwikkeld (door onder andere onderzoek), gedeeld en gedeeld. Daarnaast draagt de vakgroep vanuit de expertise bij aan de inhoudelijke ontwikkeling van onderwijs op het gebied van brandweezorg.

Wat is er bereikt?

- › We deden onderzoek naar het handelingsperspectief voor brandbestrijding in een gesprinklerd gebouw en naar brandveiligheid in woongebouwen. Ook is er naar aanleiding van meerdere branden (waaronder de brand in de wijk Presikhaaf in Arnhem) een onderzoek gestart naar branden in de gebouwschil van woningen;
- › In ons onderzoek naar het werven en behouden van vrouwen bij de vrijwillige brandweer zagen we dat de kansen voor vrouwen nog beter benut kunnen worden en aan de hand van de resultaten konden we de veiligheidsregio's voorzien van tips;
- › Begin 2023 leverden we het Handboek Gebouwbrandbestrijding op, een tot dan toe nog ontbrekend lesboek en naslagwerk over de basisprincipes van brandbestrijding;
- › We organiseerden verschillende kennisevents waaronder het internationale congres European Conference on Protective Clothing, het natuurbrandsymposium en een werkconferentie naar commandovoering. Daarnaast is het meerjarig onderzoek naar vrijwilligheid bij de brandweer in november 2023 afgesloten met een congres;
- › In het kader van het Programma Brandonderzoek stelden we de veiligheidsregio's een enquête-tool voor brandonderzoek ter beschikking.

Crisisbeheersing

De vakgroep crisisbeheersing ontwikkelt en deelt kennis en kunde op het brede terrein van de crisisbeheersing ten behoeve van bestuurders, hulpdiensten (brandweer, politie, ambulancezorg/GHOR) en gemeentelijke diensten, maar ook van al die andere actoren die ten tijde van een crisis een rol kunnen spelen. Daarnaast draagt de vakgroep vanuit de expertise bij aan de inhoudelijke doorontwikkeling van onderwijs op het gebied van crisisbeheersing.

Wat is er bereikt?

- › In maart 2023 kwamen we op basis van onderzoek met een aanbeveling voor de veiligheidsregio's over de inzet van NL-Alert. Eerder onderzochten we ook al de burgerbeleving bij de inzet van het alarmeringsmiddel.
- › Er worden hoge eisen gesteld aan crisismanagement en -leiderschap, echter een onderzoek naar crisisleiderschap ontbrak nog. Een eerste literatuurstudie leverden we eind 2023 op.
- › Op verzoek van Veiligheidsregio Hollands Midden onderzochten we samen met Crisisplan het functioneren van de crisisbeheersingsorganisatie bij het treinincident in Voorschoten.
- › Op het gebied van energie- en transportveiligheid zijn waterstofincidenten in besloten ruimtes onderzocht. Daarnaast realiseerden we op dit terrein een aantal kennispublicaties zoals de 'Beoordelingsrichtlijn voor gemeentes voor de veiligheid van batterijwisselstations'.
- › Tot slot actualiseerden we diverse kennisdocumenten zoals de Handreiking Incidentbestrijding op het water en de scenario boeken op het gebied van energietransitie, externe veiligheid en industriële veiligheid.



Datawetenschappen

De vakgroep datawetenschappen ontwikkelt, duidt en deelt kennis op basis van data en statistieken. Daarnaast wordt onderzoek gedaan op het domein van datagedreven veiligheidsketen en crisismanagement.

Wat is er bereikt?

- > Het haalbaarheidsonderzoek naar de verbreding van kerncijfers brandweer is opgeleverd.
- > We brachten incidenten met zonnepanelen in kaart door koppeling van data uit verschillende bronnen.
- > Tot slot is er geëxperimenteerd met Artificial Intelligence-toepassingen in het geautomatiseerd anonimiseren van gegevens en het vertalen van beeldmateriaal naar onderzoeksdata.

In bijlage 5 vindt u een overzicht van onze onderzoeksrapporten en publicaties over 2023.

3.2 Onderwijs

De tweede pijler van het NIPV wordt gevormd door onderwijs. De gevalideerde kennis uit onze pijler onderzoek wordt daarin ingezet om het vak, het vakmanschap en het veilig optreden in de domeinen crisisbeheersing en brandweezorg te versterken. We werken vanuit drie opleidingsteams: brandweeropleidingen operationeel, brandweeropleidingen niet-operationeel en crisisbeheersing.

Dit doen we in samenspraak met het beroepsveld, waarbij we streven naar een samenhangend, actueel, flexibel en praktijkgericht geheel van opleidingen en bijscholingen voor zowel beginnende als vakvolwassen professionals. Hoogwaardige lesstof is onze norm en we hebben oog voor de kwalitatief sterke docenten. Het gemiddelde waarderingscijfer voor onze opleidingen is een 7,7.

Tot slot dragen we zorg voor het onafhankelijk examineren van diverse functies bij de brandweer, bevolkingszorg, crisisbeheersing, GHOR en opgeschaalde zorg en andere crisispartners.

Wat is er bereikt?

- > Het onderwijs- en examenbeleid hebben we geactualiseerd en dit wordt via een implementatietraject in praktijk gebracht.
- > We zijn gestart met de ontwikkeling van een onderwijsvisie op flexibel en modulair leren.
- > De nieuwe elektronische leeromgeving en het examenmanagementsysteem zitten inmiddels in de implementatiefase.
- > Het docentenbeleid is vastgesteld en we boekten positieve resultaten in het aantrekken van meer eigen en gedetacheerde docenten.
- > We werkten aan de verbinding met het veld. Er is steviger aansluiting met de vakraden, de werkveldadviescommissie en de stuurgroep ontwikkelfonds.
- > En last but not least verzorgden we de 53ste voltijdopleiding Brandweerofficier (afronding begin 2024) en de 'VoltijdConnected' voor (oud)studenten van de 50ste, 51ste en 52ste officiersopleidingen.



Brandweeropleidingen operationeel

Voor de operationele functies verzorgen en ontwikkelen we onderwijs, opleidingen, les-, oefen- en leerstof. Voor een deel van deze functies vindt de uitvoering van de opleidingen plaats in de veiligheidsregio's (regionale opleidingsinstituten). Ook maken we voor de ontwikkeling en uitvoering van de opleiding nadrukkelijk verbinding met het werkveld en de samenleving voor expertise en afstemming.

Wat is er bereikt?

- › We hebben, naast de reguliere jaarlijkse opleidingen, een extra leergang Officier van Dienst (OvD) aangeboden vanwege de grote behoefte vanuit het veld.
- › We ontwikkelden, in samenwerking met de Stichting werken onder overdruk (SWOD), een aangepast instrumentarium voor individuele duikregistraties, aansluitend op de (nieuws) ARBO-regeling en het ARBO-besluit (toetsplan 5.0).
- › We verzorgden voor een significant aantal officieren uit nagenoeg alle veiligheidsregio's de bijscholing Basisprincipes Brandbestrijding.
- › Daarnaast faciliteerden we de hosting van de 2e editie van het Europese Officer Development Program (ODP) waardoor we op onze wijze een bijdrage leveren aan een toekomstbestendige brandweer in Europa.

Brandweeropleidingen niet-operationeel

Ook voor de niet-operationele functies binnen de brandweerberoepspraktijk verzorgen we onderwijs. Dit gebeurt op een vergelijkbare wijze als binnen het operationele cluster.

Wat is er bereikt?

- › We reikten de eerste diploma's van de leerstroom Specialist Ruimtelijke Veiligheid uit. Deze nieuws leerstroom komt voort uit de doorontwikkeling van het flexibel leerlandschap Risicomanagement. Ook zijn we gestart met de ontwikkeling van de nieuwe leerstromen Industriële veiligheid en Brandveiligheid en is de leergang Operationeel Manager geactualiseerd.
- › Het kwalificatiedossier voor de nieuwe functie 'Medewerker Vakbekwaamheid' is afgerond, evenals de ontwikkeling van onderwijs en examens.
- › Ruim 150 professionals namen deel aan de door ons georganiseerde landelijke kennis- en netwerkdag risicobeheersing.
- › Tot slot startte het 'Traineeship Omgevingsveiligheid', een mooie samenwerking tussen het Landelijk Expertise Centrum Industriële Veiligheid, het Netwerk Industriële Veiligheid en het NIPV.

Opleidingen Crisisbeheersing

Professionals die een rol hebben in de crisisbeheersing kunnen bij het NIPV terecht voor een groot aantal opleidingen en trainingen. Voor deze taken en voor het onderhoud en de doorontwikkeling van kwalificatiedossiers, onderwijs, les-, oefen- en leerstof en examens maken we gebruik van gevalideerde kennis vanuit onderzoek en informatie voortkomend uit onderwijskundige evaluaties.

Wat is er bereikt?

- › Samen met het veld herzagen we de opleiding Calamiteitencoördinator. De herziene opleiding is éénmaal uitgevoerd en positief beoordeeld door de deelnemers. Ook is op een vergelijkbare wijze de examenopzet voor de opleidingen Bevolkingszorg en Informatiemanagement herzien.



- › In samenwerking met Saxion Hogeschool startten we de minor Publieke Veiligheid: brandweezorg en crisisbeheersing. Uniek omdat het de eerste minor is die het NIPV ontwikkelt en verzorgt.
- › Afrondend leverden we een substantiële bijdrage aan de totstandkoming van de leergang Nationale Veiligheid in samenwerking met de Nationale Coördinator Terrorismebestrijding en Veiligheid, de Nederlandse Defensie Academie, de Academie voor Internationale Betrekkingen en de Politieacademie.

Examinering

Wij verzorgen de examinering voor alle functies binnen de brandweer, bevolkingszorg, multidisciplinaire crisisbeheersing en GHOR en opgeschaalde zorg. Ook verzorgen wij de examens voor Caribisch Nederland. Dit betekent dat er in 2023 10.351 kandidaten zijn geëxamineerd, waarvan er 8849 (85%) slaagden en 1502 (15%) zakten. In totaal namen we 2087 examens af.

Bureau Toezicht en certificering

Wij voeren onafhankelijk toezicht uit op onderwijs en examinering.

Wat is er bereikt?

- › We hebben de standaard kerntaken voor toezicht op examinering uitgevoerd: er zijn o.a. diverse toetswijzers vastgesteld voor 18 functies, 325 nieuwe examinatoren benoemd en 469 herbenoemd, 44 examenlocaties geaccrediteerd, 98 praktijkexamens gecontroleerd, van 108 examens de uitslagen vastgesteld, 866 diploma's gecontroleerd, 32 bezwaarschriften afgehandeld, enkele regelingen aangepast.
- › Er zijn 579 certificaten voor duikfuncties verstrekt.
- › Tot slot hebben we 2 audits uitgevoerd voor certificering van brandweeropleidingsinstituten en het waarderingskader Kwaliteit Aanbieders Brandweeronderwijs (KAB) geëvalueerd en herzien.

In bijlage 5 vindt u een overzicht van onze opleidingen in 2023 en is een totaaloverzicht van de resultaten ten behoeve van onafhankelijk toezicht op examinering en certificering opgenomen.

3.3 Informatie

Het NIPV ondersteunt het veiligheidsdomein en crisispartners door mee te bouwen aan een sterke informatiepositie. Daardoor wordt het mogelijk om slimmer samen te werken en burgers beter te informeren over risico's. Ook kunnen zo effectieve en efficiënte keuzes worden gemaakt voor de meest geschikte vorm van brandweezorg en crisisbeheersing.

Landelijke voorzieningen

We beheren en ontwikkelen diverse landelijke voorzieningen voor veiligheidsregio's en crisispartners, ten behoeve van brandweezorg, risico- en crisisbeheersing. De samenhang tussen deze voorzieningen is cruciaal, want die zorgt ervoor dat (geografische) informatie real-time beschikbaar.



Landelijke voorziening crisisbeheersing

De Landelijke Voorziening Crisisbeheersing (LVCb) helpt ruim tweehonderd crisispartners samenwerken in alle fases van crisisbeheersing. Hiermee kunnen zij voor, tijdens en na de crisis een rijk en actueel beeld met elkaar delen. En op basis daarvan de juiste en voor iedereen passende beslissingen nemen. Dit doen we via de werkwijze 'netcentrisch werken' en ondersteunende systemen. Crisispartners hebben via de LVCb altijd en overal toegang tot beheerde informatievoorziening. We verbeteren en ontwikkelen de LVCb voortdurend, zodat we ook in de toekomst relevant zijn voor onze gebruikers.

Wat is er bereikt?

- > We leverden drie LCMS-releases op, waardoor we de informatie uit een specifiek veld van LCMS kunnen delen met andere applicaties.
- > Ook leverden we twee handreikingen met adviezen en richtlijnen op: de Handreiking LVCb-aansluiting Diginetwerk en de Handreiking Netcentrisch werken met Veiligheidsbeeld.
- > Daarnaast hebben we een ontwerp opgeleverd voor afspraken tussen een veiligheidsregio en een drinkwaterbedrijf.
- > Tot slot organiseerden we het succesvolle symposium 'De kracht van netwerken: samen door de crisis'.

Slachtofferinformatiesystematiek (SIS)

Het NIPV beheert en ontwikkelt de landelijke slachtofferinformatiesystematiek en houdt de operationele organisatie 24/7 in de lucht, inclusief de ondersteunende webapplicatie. Bij een grootschalig incident in Nederland met meerdere (zwaar)gewonden, doden en/of vermisten zorgt SIS voor snelle en zorgvuldige informatie aan ongeruste verwanten.

Wat is er bereikt?

- > We verwelkomden twee nieuwe samenwerkingspartners: het Centrum voor Biometrie als nieuwe politiepartner in de backoffice van de operationele organisatie SIS, en de alarmcentrale SOS International als nieuwe leverancier van de frontoffice.
- > Op 4 april 2023 is SIS ingezet na het treinongeluk bij Voorschoten.
- > We zijn gestart met de migratie naar een nieuw platform voor de webapplicatie SIS en de voorbereiding van een online webportaal voor verwanten.

ICT-verkeersplein en landelijk koppelvlak

Robuuste en veilige IT-infrastructuur is essentieel voor veilige en betrouwbare informatie-uitwisseling. Het ICT-verkeersplein is een eigen, besloten ICT-infrastructuur voor veiligheidsregio's en crisispartners. Via deze veilige en robuuste 'digitale snelweg' kunnen aangesloten organisaties altijd informatie uitwisselen en toegang tot landelijke systemen houden. Via het landelijke koppelvlak kan data veilig uitgewisseld worden met andere partijen.

Wat is er bereikt?

- > Realisatie van een redundante koppeling met Diginetwerk¹. Dit is een tweede verbinding, waardoor het Diginetwerk via twee wegen te bereiken is.
- > NIPV.net domein is in gebruik genomen voor landelijke voorzieningen.
- > Datakoppelingen zijn onderhouden met diverse partijen (zoals veiligheidsregio's en KNMI).

¹ Diginetwerk is een stelsel van besloten IT-netwerken van de overheid.



Platform voor geodata

Geo400V is de landelijke geodatavoorziening van de veiligheidsregio's en het NIPV. Geo400V levert gelaagde kaarten voor alle werkprocessen in de veiligheidsregio's. Zo blijven betrouwbare en actuele geodata altijd gewaarborgd.

Wat is er bereikt?

- > De kaartlaag energieonderbrekingen is beschikbaar gesteld. Deze kaartlaag integreert energieverstoringen met data over risicovolle objecten uit de Kernregistratie objecten (KRO).
- > We hebben de verwerking van data van bronhouders tot kant en klare kaartlagen sterk verbeterd.

Business intelligence (BI)-voorziening

Het NIPV biedt veiligheidsregio's en crisispartners kennis en expertise, techniek en ondersteuning bij BI (business intelligence), data en data-analyse. Samenwerking is hierbij het sleutelwoord. Wij verbinden en combineren de expertise van onze crisispartners met onze eigen kennis en kunde.

Wat is er bereikt?

- > We voegden kerncijfers over personeel en diploma's toe aan onze openbare dashboards (kerncijfers.nipv.nl).
- > We leverden nieuwe Power BI-dashboards op, zoals een monitor voor standaardisatie GMS-tabellen, een dashboard Bureau meldkamers en verbindingen en een dashboard 'Inzicht in recente natuurbranden' voor het Landelijk Actiecentrum Natuurbranden.
- > De pilot Entitlement management (voor beheer van toegang van onze Power BI-dashboards) is met succes afgerond en overgegaan naar de landelijke implementatiefase.

Programma's

Het NIPV ondersteunt diverse initiatieven van veiligheidsregio's en andere crisispartners op het gebied van informatievoorziening. Hierbij wordt ook verbinding met ons onderwijs, het werkveld en de samenleving gelegd.

Programma Informatievoorziening

In opdracht van het Veiligheidsberaad voeren wij samen met de 25 veiligheidsregio's het programma informatievoorziening uit. Dit om landelijke en regionale oplossingen op het gebied van informatievoorziening en -veiligheid op elkaar te laten aansluiten en kennis te ontwikkelen en te delen.

Wat is er bereikt?

- > Er is geoefend met cyberscenario's en deelgenomen aan de oefening ISIDOOR.
- > We leverden de doelarchitectuur meldkamerfunctie en security architectuur op.
- > Het project Virtuele assistent ontwikkelden we tot een product om te testen in de dagelijkse praktijk van de calamiteitencoördinator en informatiemanager.

Innovatie

Het NIPV zoekt de samenwerking met andere innovatiepartners voor uitwisseling van innovatieve ontwikkelingen in het veiligheidsdomein. In opdracht van de RCDV faciliteert het NIPV ook de innovatie binnen de veiligheidsregio's, onder andere door het organiseren van evenementen.



Wat is er bereikt?

- › We startten met een pilot voor een subsidieloket.
- › Er zijn experimenten uitgevoerd zoals het testen met smartballs en droneboxen.
- › De Innovatiehub NIPV droegen we over aan de veiligheidsregio's.

Knooppunt Coördinatie Informatie Oekraïne

Het NIPV faciliteert het platform KCIO (Knooppunt Coördinatie Informatie Oekraïne). We leveren expertise voor inkoop, logistiek, netwerkanalyse en scenario-ontwikkeling. Ook zorgt het NIPV voor informatiesystemen voor KCIO. Het lectoraat Crisisbeheersing van het NIPV levert kennis.

Wat is er bereikt?

- › Het KCIO heeft eind 2023 circa 45.000 van de 90.000 gemeentelijke noodopvangplekken ver- en geplaatst. De overige 45.000 zijn geplaatst binnen de regio waar zij zich hebben gemeld. KCIO verzorgt in beginsel alleen bovenregionale plaatsingen.
- › Tot 1 juli 2023 ondersteunde het KCIO het COA. Nadat de werkzaamheden zijn afgebouwd, bleven we op hun verzoek tot het eind van 2023 paraat ('waakvlam') om weer op te schalen indien nodig.

3.4 Ondersteuning

Het NIPV biedt expertise en ondersteuning bij het bevorderen van de bovenregionale slagkracht voor crisisbeheersing en brandweezorg en het beperken van de impact van een crisis. We ondersteunen, ontzorgen en verbinden veiligheidsregio's en andere partners met het leveren van collectieve diensten. Door schaalvoordelen en efficiencywinst te creëren via landelijke productie en dienstverlening, kunnen onze veiligheidsregio's sneller, beter en goedkoper presteren.

Vanuit deze vierde pijler leveren we ook bestuurs- en beleidsadvies voor het Veiligheidsberaad en de RCDV en ondersteunen we partners op het gebied van materieel, uitrusting, kleding en voorraden. Tot slot helpen we specialistisch operationele eenheden bij hun opleiding en inzet en veiligheidsregio's bij het verder vormgeven van de gezamenlijke ICT.

Dienstenverlening veiligheidsregio's

Ondersteuning beraden

Het team Ondersteuning Veiligheidsberaad en RCDV ondersteunt en adviseert deze gremia, inclusief de onderliggende taskforces, programma's en projecten.

Wat is er bereikt?

- › We ondersteunden de reguliere bijeenkomsten van het Veiligheidsberaad en de extra vergaderingen over (crisis nood)opvang van vluchtelingen.
- › Ook leverden we een bijdrage aan het opstellen van de strategische agenda en hielden bestuurlijke portefeuilles van het Veiligheidsberaad up to date.
- › De RCDV, vakraden en agendacommissie hielpen we inhoudelijk en procesmatig bij alle reguliere vergaderingen.
- › Tot slot boden we expertise bij het opstellen en afstemmen van jaarplannen, de totstandkoming van het programma Grote Werken en de advisering van de portefeuillehouders.



Ondersteuning veiligheidsregio's

Voor de veiligheidsregio's biedt het NIPV specifieke, collectieve en ondersteunende diensten zoals de elektronische leeromgeving (ELO), de Landelijke meldkamer en verbindingen en organisatie van evenementen. Ook levert ons kwaliteitsbureau expertise op het gebied van bedrijfsvoering binnen de veiligheidsregio's.

Wat is er bereikt?

- › Voor de elektronische leeromgeving doorliepen we een Europese aanbesteding en selecteerden een nieuwe leverancier.
- › In 2023 troffen we voorbereidingen voor de inbedding van het Bureau meldkamers en verbindingen in de NIPV-organisatie. Het bureau richt zich onder meer op standaardisatie van meldkamertaken en de aanbesteding van een nieuw meldkamersysteem.
- › In opdracht van de RCDV heeft het NIPV op 17 juni 2023 de jaarlijkse herdenking bij het Nationaal Brandweermanument georganiseerd.
- › Het NIPV coördineert en organiseert de visitatieprogramma's voor de veiligheidsregio's. De visitaties voor de ronde 2023-2024 zijn voorbereid en de eerste visitaties uitgevoerd.

Inkoop

Het NIPV deelt kennis over het opstellen en realiseren van inkooptrajecten met veiligheidsregio's. Daarnaast vindt kennisdeling plaats over ontwikkelingen binnen specifieke productgroepen in voorbereiding op inkooptrajecten. Tot slot voeren we collectieve aanbestedingen uit voor de veiligheidsregio's.

Wat is er bereikt?

- › In 2023 organiseerden we het jaarlijkse inkoopseminar, de training Duurzaam inkopen, de Co2 Prestatieladder, de gebruikersbijeenkomst Groot watertransport en drie roadshows Landelijke duurzaamheid.
- › Ook voerden we een onderzoek uit naar de marktpositie van het Veiligheidspaspoort.
- › Tot slot hebben we de volgende landelijke aanbestedingen afgerond: ICT hardware en CERT-vangnet en energie.

Brandweerkleding

Op het gebied van brandweerkleding hebben we conform planning het operationeel uniform aan de veiligheidsregio's uitgeleverd. In totaal zijn 184.014 kledingstukken geleverd. Daarnaast zijn 2781 brandweersonderzoekingen, 190 onderscheidingen voor de jeugdbrandweer, 1647 penningen, medailles en afscheidsoorkondes, 8 kruizen van verdienste en 18 coins uitgeleverd.

Standaardisatie

Vanuit onze beheer- en handhavingstaken op het gebied van OOV-striping hebben we 166 montagetekeningen aan de OOV-diensten geleverd. Ook hebben we 12 handavingsdossiers succesvol afgerond.

Bovenregionale voorzieningen

Het NIPV heeft als taak ondersteuning te bieden aan de landelijke slagkracht op het gebied van expertise, systemen en materieel voor rampen en crises. Wij beheren en ontwikkelen systemen voor de bovenregionale informatievoorzieningen voor het grootschalig en specialistisch optreden van hulpverleners. Wij houden de bovenregionale specialistische teams operationeel voor natuurbrandbeheersing, incidentbestrijding gevaarlijke stoffen, digitale verkenning en technische hulpverlening.



Wat is er bereikt?

- › Om beter zicht te krijgen op incidenten voerden we in 2023 330 digitale verkenningen uit. Hiervoor zijn onder meer drones en robots ingezet.
- › Voor het grootschalig optreden en arbeidsveiligheid van de brandweer hebben we landelijke standaarden voor materieel en uitrusting ontwikkeld en beheerd, bijvoorbeeld de operationele uitgangspunten voor de brandweerkleding.

Materieel beheer

Ook dragen we bij aan de instandhouding van divers landelijk materieel, voorraden en systemen, inclusief een piketfunctie om de middelen en materieel uit te kunnen leveren op het moment dat dat nodig is. We onderhouden de WAS-palen (het waarschuwings- en alarmeringssysteem) en beheren bijzondere politiemiddelen. Tot slot onderhouden we het materieel van USAR (Urban Search and Rescue) zodat hun inzet mogelijk blijft.

Wat is er bereikt?

- › We zijn circa 100 maal gealarmeerd om noodstroomaggregaten te leveren om stroomuitval te voorkomen.
- › De zandzakkenvulmachine is gebruikt bij hoog water in Krimpenerwaard.
- › Aan veiligheidsregio's zijn trainingen gegeven voor onderhoud van maskers die de brandweer gebruikt voor ademhalingsbescherming.





Jayson Quinones Aguirre

Meewerkend voorman magazijn

'Vanuit ons magazijn leverden we maar liefst 180.000 kledingstukken aan brandweermensen door heel Nederland. Deze kledingstukken zien we inmiddels dagelijks op straat en in de media.'

 Nederlands
Instituut
Publieke
Veiligheid



4.

Jaarrekening 2023

ENKELVOUDIGE BALANS PER 31 DECEMBER

(na bestemming saldo)

Bedragen in duizenden euro's

	Noot	2023	2022
Activa			
Vaste activa			
Immateriële vaste activa	1	1.094	1.201
Materiële vaste activa	2	7.991	7.622
Financiële vaste activa	3	1.711	2.616
Totaal vaste activa		10.796	11.439
Vlottende activa			
Voorraden	4	8.757	6.885
Onderhanden projecten	5	1.654	1.948
Vorderingen en overlopende activa	6	9.619	8.824
Liquide middelen	7	46.049	42.042
Totaal vlottende activa		66.079	59.699
Totaal activa		76.875	71.138
Passiva			
Eigen vermogen	8		
Startvermogen		4.556	4.556
Algemene reserve		(4.281)	(2.897)
Wettelijke reserve		1.824	1.681
Bestemde reserve		14.504	14.848
Totaal eigen vermogen		16.603	18.188
Voorzieningen	9	12.317	11.586
Kortlopende schulden	10	47.955	41.365
Totaal passiva		76.875	71.138



ENKELVOUDIGE STAAT VAN BATEN EN LASTEN

Bedragen in duizenden euro's

	Noot	2023	Begroting 2023	2022
Baten				
Onderwijs	11	13.930	12.614	12.476
Kennis	12	11.927	13.178	11.103
Ondersteuning bestuur en managementraden	13	8.642	7.312	6.557
Informatievoorziening	14	11.392	10.853	8.942
Materieelbeheer	15	26.320	21.220	22.030
Opbrengst geleverde producten	16	8.829	8.003	2.349
Overige opbrengsten	17	2.409	2.838	1.978
Som der baten		83.448	76.019	65.433
Lasten				
Inkoopwaarde van geleverde producten		6.821	7.306	1.625
Personeelskosten	18	33.946	36.318	28.050
Afschrijvingen op immateriële en materiële vaste activa	19	1.539	--	1.602
Huisvestingskosten	20	1.774	2.262	1.542
Materiële lasten	21	2.745	3.611	1.777
Leveranties door derden	22	40.070	27.280	32.758
Som der lasten		86.896	76.777	67.354
Bedrijfsresultaat		(3.447)	(758)	(1.920)
Financiële baten en soortgelijke opbrengsten	23	1.507	--	161
Financiële lasten en soortgelijke kosten		(8)	--	(6)
		1.499	0	155
Saldo uit gewone bedrijfsuitoefening		(1.948)	(758)	(1.765)
Bijzondere baten en lasten	24	458	458	100
Aandeel in resultaat van ondernemingen waarin wordt deelgenomen	25	364	300	437
Saldo van baten en lasten		(1.126)	(0)	(1.228)



ENKELVOUDIG KASSTROOMOVERZICHT

Bedragen in duizenden euro's

	2023	2022
Bedrijfsresultaat	(3.447)	(1.920)
Bijzondere baten en lasten	458	100
<i>Aanpassingen voor:</i>		
> Afschrijvingen (en overige waardeveranderingen)	1.453	1.393
> Mutatie in voorzieningen	731	2.131
> Mutatie in werkkapitaal	3.919	(11.198)
Kasstroom uit bedrijfsoperaties	3.113	(9.495)
Ontvangen interest en soortgelijke opbrengsten	1.507	161
Betaalde interest en soortgelijke kosten	(8)	(6)
Ontvangen dividend	210	247
	1.709	402
Kasstroom uit operationele activiteiten	4.822	(9.093)
<i>Investerings in:</i>		
> Immateriële vaste activa	(314)	(83)
> Materiële vaste activa	(1.402)	(499)
Kasstroom uit investeringsactiviteiten	(1.715)	(582)
Betaald dividend	--	--
Inkoop aandelen	--	--
Kasstroom uit financieringsactiviteiten	--	--
Netto kasstroom	3.107	(9.675)

Liquide middelen	
Balans per 1 januari 2023	42.042
Mutatie	4.007
Balans per 31 december 2023	46.049

Het verschil van € 900.000 tussen de netto kasstroom en de mutatie in de liquide middelen wordt veroorzaakt doordat de administratie van IE Beheer B.V. per 1 januari 2023 is overgegaan naar het NIPV en is verwerkt in de cijfers 2023.



TOELICHTING OP DE ENKELVOUDIGE JAARREKENING 2023

De jaarrekening is opgesteld in overeenstemming met de Richtlijn voor de jaarverslaggeving voor Organisaties zonder winststreven (RJ 640) en de Beleidsregels toepassing Wet normering bezoldiging topfunctionarissen publieke en semipublieke sector (WNT).

De grondslagen die worden toegepast voor de waardering van activa en passiva en de resultaatbepaling zijn gebaseerd op historische kosten. De RJ 640 wordt integraal toegepast.

Met ingang van 2023 is de deelneming in IE Beheer B.V. ontbonden. Personeel en activiteiten zijn overgegaan naar het NIPV. De administratie van IE Beheer B.V. is per 1 januari 2023 overgegaan naar het NIPV en is verwerkt in de cijfers 2023.

Continuïteit

Deze jaarrekening is opgesteld uitgaande van de continuïteitsveronderstelling.

Grondslagen voor de waardering van activa en passiva en de resultaatbepaling

Deze jaarrekening heeft betrekking op het boekjaar 2023, dat is geëindigd op balansdatum 31 december 2023. Voor vergelijkingsdoeleinden zijn, waar nodig, de vergelijkende cijfers aangepast.

Algemeen

Voor zover niet anders vermeld, zijn activa en passiva gewaardeerd tegen nominale waarde. Een actief wordt in de balans opgenomen, wanneer het waarschijnlijk is dat de toekomstige economische voordelen ervan naar het NIPV zullen toevloeien en de waarde daarvan betrouwbaar kan worden vastgesteld. Een verplichting wordt in de balans opgenomen, wanneer het waarschijnlijk is dat de afwikkeling daarvan gepaard zal gaan met een uitstroom van middelen die economische voordelen in zich bergen en de omvang van het bedrag daarvan betrouwbaar kan worden vastgesteld. Baten en lasten worden toegerekend aan de periode waarop zij betrekking hebben.

Gebruik van schattingen

De opstelling van de jaarrekening vereist dat het management oordelen vormt en schattingen en veronderstellingen maakt, die van invloed zijn op de toepassing van grondslagen en de gerapporteerde waarde van activa en verplichtingen en van baten en lasten. De daadwerkelijke uitkomsten kunnen afwijken van deze schattingen. De schattingen en onderliggende veronderstellingen worden voortdurend beoordeeld. Herzieningen van schattingen worden opgenomen in de periode waarin de schatting wordt herzien en in toekomstige perioden waarvoor de herziening gevolgen heeft.

Transacties in vreemde valuta

Transacties luidend in vreemde valuta's worden in de betreffende functionele valuta van de groepsmaatschappijen omgerekend tegen de geldende wisselkoers op de transactiedatum.

In vreemde valuta's luidende monetaire activa en verplichtingen worden per balansdatum in de functionele valuta omgerekend tegen de op die datum geldende wisselkoers. Niet-monetaire activa en passiva in vreemde valuta's die tegen historische kostprijs worden opgenomen, worden naar euro's omgerekend tegen de geldende wisselkoersen op de transactiedatum. De bij omrekening optredende valutakoersverschillen worden als last in de staat van baten en lasten opgenomen. Niet-monetaire activa en passiva in vreemde valuta's die tegen actuele waarde worden opgenomen, worden naar euro's omgerekend tegen de wisselkoers op het moment waarop de actuele waarde werd bepaald. De bij omrekening optredende valutakoersverschillen worden als deel van de herwaarderingsreserve rechtstreeks in het eigen vermogen verwerkt.



Handels- en overige vorderingen

Overige vorderingen worden na eerste opname gewaardeerd tegen geamortiseerde kostprijs op basis van de effectieve rentemethode, verminderd met bijzondere waardevermindering-verliezen.

Kortlopende schulden en overige financiële verplichtingen

Kortlopende schulden en overige financiële verplichtingen worden na eerste opname gewaardeerd tegen geamortiseerde kostprijs op basis van de effectieve rentemethode.

Immateriële vaste activa

De in de balans van het NIPV opgenomen immateriële vaste activa hebben betrekking op software (deels in eigen beheer) en licenties. Deze zijn gewaardeerd tegen de direct toewijsbare kosten. Amortisatie van de geactiveerde ontwikkelkosten voor de publicaties vindt plaats op basis van het aantal gedrukte boeken. Amortisatie van geactiveerde kosten voor de leergangen vindt plaats op jaarbasis (twee of drie jaar).

De afschrijvingen zijn berekend volgens de lineaire methode op basis van de bedrijfseconomisch verantwoord geachte gebruiksduur. Er wordt geen rekening gehouden met een eventuele restwaarde. Investerings worden geactiveerd, indien zij meer bedragen dan 500 euro. De volgende afschrijvingstermijnen worden gehanteerd:

> software en licenties: 3-6 jaar.

Materiële vaste activa

De bedrijfsgebouwen en terreinen, machines en installaties en andere vaste bedrijfsmiddelen worden gewaardeerd tegen aanschaffingsprijs (verkrijgingsprijs of vervaardigingsprijs), verminderd met de daarop van toepassing zijnde afschrijvingen, dan wel lagere bedrijfswaarde.

De afschrijvingen zijn berekend volgens de lineaire methode op basis van de bedrijfseconomisch verantwoord geachte gebruiksduur. Er wordt geen rekening gehouden met een eventuele restwaarde. Investerings worden geactiveerd, indien zij meer bedragen dan 500 euro. De volgende afschrijvingstermijnen worden gehanteerd:

> gebouwen: 7-30 jaar;

> terreininrichting/bestrating: 10-25 jaar;

> vervoermiddelen: 3-10 jaar;

> machines en installaties: 6-10 jaar;

> inventarissen: 5-10 jaar;

> hardware automatisering: 2-6 jaar;

Op terreinen wordt niet afgeschreven.

Financiële vaste activa

Deelnemingen waarin invloed van betekenis op het zakelijke en financiële beleid kan worden uitgeoefend, worden gewaardeerd volgens de vermogensmutatiemethode op basis van de nettovermogenswaarde. Bij de bepaling van de nettovermogenswaarde worden de waarderingsgrondslagen van het NIPV gehanteerd. Deelnemingen met een negatieve nettovermogenswaarde worden op nihil gewaardeerd. Wanneer het NIPV garant staat voor de schulden van de betreffende deelneming, wordt een voorziening gevormd. Deze voorziening wordt primair ten laste van de vorderingen op deze deelneming gevormd en voor het overige onder de voorzieningen ter grootte van het aandeel in de door de deelneming geleden verliezen, dan wel voor de verwachte betalingen door het NIPV ten behoeve van deze deelneming.



Vorraden

De voorraad brandweerkleding wordt gewaardeerd tegen de gemiddelde inkoopprijs/vaste verrekenprijs. De waardering van de voorraden vindt plaats op basis van 'first in first out' (FIFO). De voorraad grond- en hulpstoffen wordt gewaardeerd tegen historische kostprijs. De voorraden worden gewaardeerd na aftrek van de voorziening incurantheid stoffen en voorziening brandweerkleding.

De voorziening incurantheid stoffen en voorziening brandweerkleding

Deze voorzieningen worden statisch bepaald aan de hand van de omzetsnelheid van de artikelen. Daarnaast wordt rekening gehouden met aanpassingen in het assortiment die leiden tot onverkoopbaarheid van de oude voorraad van de uit het assortiment genomen kleding en stoffen.

Onderhanden projecten (projecten in opdracht van derden)

In de waardering van onderhanden projecten worden de kosten begrepen, die direct betrekking hebben op het project, de kosten die toerekenbaar zijn aan projectactiviteiten in het algemeen en toewijsbaar zijn aan het project. De toerekening van opbrengsten, kosten en winstneming op onderhanden projecten geschiedt naar rato van de verrichte prestaties bij de uitvoering van het werk ('percentage of completion' methode) per balansdatum op basis van de tot de balansdatum gemaakte projectkosten in verhouding tot de geschatte totale projectkosten. Uitgaven die verband houden met projectkosten die na de balansdatum tot te verrichten prestaties leiden, worden als activa verwerkt indien het waarschijnlijk is dat ze in een volgende periode zullen leiden tot opbrengsten. Verwachte verliezen op onderhanden projecten worden onmiddellijk in de staat van baten en lasten als last verwerkt.

Vorderingen

De grondslagen voor de waardering van vorderingen zijn beschreven onder het hoofd Financiële instrumenten.

Voorzieningen

Algemeen

Voorzieningen worden gewaardeerd tegen de nominale waarde van de uitgaven die naar verwachting noodzakelijk zijn om de verplichtingen en verliezen af te wikkelen, tenzij anders aangegeven. Een voorziening wordt in de balans opgenomen, wanneer er sprake is van: 1) een in rechte afdwingbare of feitelijke verplichting die het gevolg is van een gebeurtenis in het verleden, 2) en waarvan een betrouwbare schatting kan worden gemaakt, 3) en waarbij het waarschijnlijk is dat voor afwikkeling van die verplichting een uitstroom van middelen nodig is.

Voorzieningen Personeel

De voorziening Personeel houdt verband met de geschatte kosten van afvloeiing van medewerkers.

Voorziening vervanging materieel

Het NIPV heeft van het ministerie van JenV boedel overgedragen gekregen. Het is een wettelijke taak van het NIPV om deze boedel in stand te houden. Voor de uitvoering van deze wettelijke taak wordt door het NIPV een deel van de rijksbijdrage gedoteerd aan de voorziening vervanging materieel, teneinde de vervanging van het materieel in de toekomst te kunnen financieren. Het jaarlijkse bedrag dat gedoteerd wordt aan de voorziening vervanging materieel, is gebaseerd op de verwachte besteding voor de komende twintig jaar. Bestedingen in het kader van de instandhouding van de boedel worden onttrokken aan de voorziening.



Jubileumvoorziening

De jubileumvoorziening betreft een voorziening voor toekomstige jubileumuitkeringen. De voorziening betreft de contante waarde van de in de toekomst uit te keren jubileumuitkeringen. De berekening is gebaseerd op gedane toezeggingen, blijfkans en leeftijd.

Kortlopende schulden

De grondslagen voor waardering van kortlopende schulden zijn beschreven onder het hoofdstuk Financiële instrumenten.

Opbrengstverantwoording

Algemeen

In de jaarrekening 2023 is de omzet van het NIPV gespecificeerd naar de verschillende diensten die het NIPV levert.

Overheidssubsidies en rijksbijdragen

Overheidssubsidies worden aanvankelijk in de balans opgenomen als vooruit ontvangen baten, zodra er redelijke zekerheid bestaat dat zij zullen worden ontvangen en dat het NIPV zal voldoen aan de daaraan verbonden voorwaarden. Subsidies ter compensatie van door het NIPV gemaakte kosten worden systematisch als opbrengsten in de staat van baten en lasten opgenomen in dezelfde periode als die waarin de kosten worden gemaakt. Subsidies ter compensatie van het NIPV voor de kosten van een actief worden systematisch in de staat van baten en lasten opgenomen gedurende de gebruiksduur van het actief.

Verkoop van goederen

Opbrengsten uit de verkoop van goederen worden opgenomen in de baten tegen de reële waarde van de ontvangen of te ontvangen vergoeding, na aftrek van retouren en tegemoetkomingen, handels- en volumekortingen. Opbrengsten uit de verkoop van goederen worden in de staat van baten en lasten verwerkt, wanneer de belangrijke risico's en voordelen van eigendom aan de koper zijn overgedragen, de inning van de verschuldigde vergoeding waarschijnlijk is, de hiermee verband houdende kosten of eventuele retouren van goederen betrouwbaar kunnen worden ingeschat en er geen sprake is van aanhoudende managementbetrokkenheid bij de goederen.

Diensten

Opbrengsten uit hoofde van verleende diensten worden in de staat van baten en lasten als baten opgenomen naar rato van het stadium van voltooiing van de transactie op verslagdatum. Het stadium van voltooiing wordt bepaald aan de hand van beoordelingen van de verrichte werkzaamheden.

Onderhanden projecten

Zodra een betrouwbare schatting kan worden gemaakt van het resultaat van een onderhanden project, worden de projectopbrengsten en -kosten als baten en lasten in de staat van baten en lasten verwerkt naar rato van de verrichte prestaties per balansdatum.

De mate waarin prestaties van een onderhanden project zijn verricht, wordt bepaald aan de hand van de tot de balansdatum gemaakte projectkosten in verhouding tot de geschatte totale projectkosten. Indien het resultaat van een onderhanden project niet betrouwbaar kan worden bepaald, worden de projectopbrengsten slechts verwerkt tot het bedrag van de gemaakte projectkosten dat waarschijnlijk kan worden verhaald. Verwachte verliezen op projecten worden onmiddellijk in de staat van baten en lasten opgenomen.

De 'percentage of completion' methode wordt gehanteerd voor alle activiteiten.



Pensioenen

Uitgangspunt is dat de in de verslagperiode te verwerken pensioenlast gelijk is aan de over die periode aan het pensioenfonds verschuldigde pensioenpremies. Voor zover de verschuldigde premies op balansdatum nog niet zijn voldaan, wordt hiervoor een verplichting opgenomen. Als de op balansdatum reeds betaalde premies de verschuldigde premies overtreffen, wordt een overlopende actiefpost opgenomen voor zover sprake zal zijn van terugbetaling door het fonds of van verrekening met in de toekomst verschuldigde premies. Verder wordt op balansdatum een voorziening opgenomen voor bestaande additionele verplichtingen ten opzichte van het fonds en de werknemers, indien het waarschijnlijk is dat voor de afwikkeling van die verplichtingen een uitstroom van middelen zal plaatsvinden en de omvang van de verplichtingen betrouwbaar kan worden geschat. Het al dan niet bestaan van additionele verplichtingen wordt beoordeeld aan de hand van de uitvoeringsovereenkomst met het fonds, de pensioenovereenkomst met de werknemers en andere (expliciete of impliciete) toezeggingen aan de werknemers. De voorziening wordt gewaardeerd tegen de beste schatting van de contante waarde van de bedragen die noodzakelijk zijn om de verplichtingen op balansdatum af te wikkelen.

Voor een op balansdatum bestaand overschot bij het pensioenfonds wordt een vordering opgenomen als de onderneming de beschikkingsmacht heeft over dit overschot, het waarschijnlijk is dat het overschot naar de onderneming zal toevloeien en de vordering betrouwbaar kan worden vastgesteld.

Aandeel in resultaat van ondernemingen waarin wordt deelgenomen

Het aandeel in het resultaat van ondernemingen waarin wordt deelgenomen, omvat het aandeel van het NIPV in de resultaten van deze deelnemingen.

Kasstroomoverzicht

Het kasstroomoverzicht is opgesteld op basis van de indirecte methode.

Bepaling reële waarde

Een aantal grondslagen en toelichtingen in de jaarrekening van de groep vereisen de bepaling van de reële waarde van zowel financiële als niet-financiële activa en verplichtingen. Ten behoeve van waardering en informatieverschaffing is de reële waarde op basis van de volgende methoden bepaald. Indien van toepassing wordt nadere informatie over de uitgangspunten voor de bepaling van de reële waarde vermeld bij het onderdeel van deze toelichting dat specifiek op het betreffende actief of de betreffende verplichting van toepassing is.

Handels- en overige vorderingen

De reële waarde van handels- en overige vorderingen wordt tegen de contante waarde van de toekomstige kasstromen geschat.

Derivaten

De reële waarde van valutatermijncontracten is gebaseerd op de genoteerde marktprijs, indien voorhanden. Indien geen genoteerde marktprijs beschikbaar is, wordt de reële waarde bepaald door de verwachte kasstromen gediscoteerd tegen actuele rentes waarin een opslag is opgenomen om de relevante risico's contant te maken.

Niet-afgeleide financiële verplichtingen

De reële waarde van niet-afgeleide financiële verplichtingen wordt berekend op basis van de contante waarde van toekomstige aflossingen en rentebetalingen, gediscoteerd tegen de marktrente waarin een opslag is opgenomen voor de relevante risico's per verslagdatum. Voor financiële leases wordt de marktrente bepaald aan de hand van vergelijkbare leaseovereenkomsten.

Afrondingen

Als gevolg van afrondingen kunnen afwijkingen in de tellingen ontstaan.



TOELICHTING OP DE ENKELVOUDIGE BALANS

Bedragen in duizenden euro's (tenzij anders vermeld)

1. Immateriële vaste activa	Software/ Licenties	Goodwill	Totaal
Balans per 1 januari 2023			
Aanschafwaarde	7.167	4.303	11.470
Cumulatieve afschrijving	(5.966)	(4.303)	(10.269)
Boekwaarde	1.201	--	1.201
Mutaties			
Investerings	314	--	314
Vooruitbetaling op immateriële vaste activa	--	--	--
Desinvesteringen	--	--	--
Afschrijvingen desinvesteringen	--	--	--
Nieuwe consolidaties	--	--	--
Afschrijvingen	(420)	--	(420)
	(107)	--	(107)
Balans per 31 december 2023			
Aanschafwaarde	7.480	4.303	11.783
Cumulatieve afschrijving	(6.387)	(4.303)	(10.689)
Boekwaarde	1.094	--	1.094

2. Materiële vaste activa ¹⁾	Gebouwen en terreinen	Vervoer- middelen	Machines en installaties	Materieel en inventarissen	Totaal
Balans per 1 januari 2023					
Aanschafwaarde	17.718	993	4.476	7.930	31.117
Cumulatieve afschrijving	(12.088)	(800)	(3.581)	(7.027)	(23.496)
Boekwaarde	5.630	193	896	902	7.622
Mutaties					
Investerings	399	199	34	474	1.106
Vooruitbetaling op materiële vaste activa	382	--	--	--	382
Desinvesteringen	--	(86)	--	--	(86)
Afschrijvingen desinvesteringen	--	86	--	--	86
Nieuwe consolidaties	--	--	--	--	--
Afschrijvingen	(410)	(67)	(168)	(474)	(1.119)
	371	133	(134)	0	369
Balans per 31 december 2023					
Aanschafwaarde	18.499	1.106	4.510	8.403	32.518
Cumulatieve afschrijving	(12.497)	(780)	(3.749)	(7.501)	(24.527)
Boekwaarde	6.002	326	761	902	7.991

1) De verzekerde waarde van de gebouwen is 31.530.000 euro. De verzekerde waarde van de huurdersbelangen, inventarissen, bedrijfsuitrusting en goederen is 20.173.000 euro.

Toelichting overdracht boedel COLS

Bij de oprichting van het NIPV per 1 januari 2013 heeft het Ministerie van J&V de boedel, die door de afdeling Landelijke Middelen van het NIPV wordt beheerd, overgedragen aan het NIPV. Deze boedel heeft een geschatte historische aanschafwaarde per 01-01-2013 van 71.200.000 euro excl. BTW. Aangezien de boedel om niet is verkregen, is deze niet in het verloopoverzicht Materiële vaste activa opgenomen. Om de continuïteit van het materieel te borgen is een vervangingsplan opgesteld waarin de verplichtingen voor de komende twintig jaar zijn opgenomen. Jaarlijks wordt hiervoor ten laste van de winst en verliesrekening een bedrag gedoteerd aan de vervangingsvoorziening materieel. In 2023 bedraagt dit 2.060.541 euro (evenals in 2022). Eind 2023 is het vervangingsplan geactualiseerd, waardoor de jaarlijkse dotatie m.i.v. 2024 daalt naar 1.700.000 euro.



3. Financiële vaste activa	2023	2022
Balans per 1 januari 2023	2.616	2.427
Mutaties		
Aandeel in het resultaat	364	437
Fusie IE Beheer B.V.*	(1.170)	--
Kapitaalsvermindering	--	--
Ontvangen dividend	(99)	(248)
	(905)	189
Balans per 31 december 2023	1.711	2.616

*) Met ingang van 2023 is de deelneming in IE Beheer B.V. ontbonden. Personeel en activiteiten zijn overgegaan naar het NIPV. De administratie van IE Beheer B.V. is per 1 januari 2023 overgegaan naar het NIPV en is verwerkt in de cijfers 2023.

Het NIPV heeft de volgende kapitaalbelangen:	Vestigingsplaats	Aandeel in geplaatst kapitaal
NIBHV B.V.	Rotterdam	77,78%

4. Voorraden	2023	2022
Grond - en hulpstoffen	1	21
Gereed product en handelsgoederen	5.207	5.030
Vooruitbetaald op voorraden	3.549	1.835
	8.757	6.885
Grond - en hulpstoffen		
Aanschafprijs	367	389
Voorziening voor incurantheid	(366)	(369)
	1	21
Gereed product en handelsgoederen		
Vorraad brandweerkleding	5.792	5.621
Voorziening brandweerkleding *	(594)	(592)
Vorraad onderweg	--	--
Vorraad lesmateriaal	9	--
Voorziening lesmateriaal	--	--
	5.207	5.030

*) Als gevolg van het besluit van de RCDV in 2019 om over te gaan naar het nieuwe operationeel uniform is per 31-12-2023 een voorziening gevormd ter hoogte van 594.000 euro.

5. Onderhanden projecten	2023	2022
Gerealiseerde projectkosten	25.620	13.517
Toegerekende winsten	2.344	1.023
Af: Gedeclareerde termijnen	(25.676)	(13.362)
Voorziening te verwachten verliezen	(2.325)	(870)
	(36)	308
Waarde van verricht werk > gefactureerde termijnen*	1.654	1.948
Waarde van verricht werk < gefactureerde termijnen	(1.691)	(1.640)
	(36)	308

*) Onder deze post is een vordering opgenomen van 1,4 miljoen euro voor de dekking van de ontwikkelingskosten van het nieuwe operationeel uniform. Deze dekking wordt gerealiseerd uit de verkoopopbrengsten overeenkomstig de daarover gemaakte afspraken met de RCDV.



6. Vorderingen en overlopende activa	2023	2022
Vorderingen op handelsdebiteuren	5.938	5.523
Vorderingen op deelnemingen	84	285
Overige vorderingen en overlopende activa		
Vooruitbetaalde kosten en vooruitontvangen facturen	939	1.155
Pro rata BTW	0	62
Te ontvangen omzetbelasting	0	479
Overige vorderingen en overlopende activa	2.658	1.320
	9.619	8.824
Vorderingen op handelsdebiteuren		
Vorderingen op handelsdebiteuren	5.938	5.523
Af: Voorziening wegens oninbaarheid	--	--
	5.938	5.523

Alle vorderingen en overlopende activa hebben een looptijd korter dan 1 jaar.

7. Liquide middelen	2023	2022
Deposito's	--	--
Bank/kas	46.049	42.042
	46.049	42.042

Liquide middelen zijn vrij beschikbaar en ondergebracht bij het Ministerie van Financiën/Schatkistbankieren.

Het NIPV heeft kredietfaciliteiten bij ING van 4,0 miljoen euro.

8. Eigen vermogen	Start-vermogen	Algemene Reserve	Wettelijke Reserve ¹⁾	Bestemde Reserve Bedrijfsrisic. ²⁾	Wettelijke Reserve Deelneming ³⁾	Bestemde Reserve NIBHV ⁴⁾	Totaal Eigen Vermogen
Stand per 01 januari 2023	4.556	(2.897)	1.201	1.978	481	12.870	18.188
Mutaties							
Mutaties boekjaar	--	(314)	314	--	250	(250)	--
Mutatie bestemde reserve bedrijfsrisico's	--	--	--	(458)	--	--	(458)
Afschrijving software/licenties	--	420	(420)	--	--	--	--
Saldo 2023	--	(1.126)	--	--	--	--	(1.126)
Bestemming resultaat NIBHV	--	(364)	--	--	--	364	--
Stand per 31 december 2023	4.556	(4.281)	1.094	1.520	730	12.984	16.603

1) Het NIPV heeft een verplichte wettelijke reserve van 1.094.000 euro als tegenhanger van de boekwaarde van de geactiveerde ontwikkelkosten voor immateriële activa (bijvoorbeeld software en automatiseringssystemen).

2) Het bestuur van het NIPV heeft een bestemde reserve bedrijfsrisico's gevormd om een aantal specifieke bedrijfsrisico's te ondervangen. Deze bestemde reserve is bedoeld ter dekking van de kosten van de volgende risico's, die in het directieverslag worden toegelicht:

> Integratie in NIPV van nieuwe bedrijfsonderdelen (ultimo 2020: 2,0 miljoen euro);

> Bedrijfsrisico's als gevolg van veranderende marktomstandigheden (ultimo 2020: 1,1 miljoen euro).

Ultimo 2021 is er, a.g.v. een organisatieverandering, een bedrag van 1.122.000 euro aan de reserve onttrokken. Het betrof kosten m.b.t. Koers. In 2023 is er 458.000 euro onttrokken ter compensatie van de gemiste dekking a.g.v. onderbezetting.

3) Het NIPV heeft ultimo 2018 een wettelijke reserve deelneming gevormd voor het niet-uitkeerbaar eigen vermogen met betrekking tot de deelneming NIBHV B.V. In 2023 is er aan deze reserve een bedrag toegevoegd van 249.500 euro.

4) Het bestuur van het NIPV heeft een bestemde reserve NIBHV gevormd waarin de resultaten uit de deelneming NIBHV B.V. zijn opgenomen. Hiermee is de ontwikkeling van het eigen vermogen van het NIPV, los van het NIBHV, te volgen. De omvang van deze bestemde reserve was per 1 januari 2023 12.870.000 euro. Hieraan is het aandeel in het resultaat NIBHV (77,78%) 2023 toegevoegd van 363.900 euro. Voorts is er een bedrag van 249.500 euro onttrokken en toegevoegd aan de wettelijke reserve deelneming zoals toegelicht onder 3).



9. Voorzieningen	Voorziening personeel	Voorziening vervanging materieel *	Jubileumvoorziening	Totaal
Stand per 1 januari 2023	917	10.281	388	11.586
Mutaties				
> Toevoegingen ten laste van het resultaat	25	2.061	90	2.176
> Onttrekkingen	(564)	(808)	(72)	(1.445)
Stand per 31 december 2023	378	11.534	406	12.317

*) Toelichting: zie Materiële Vaste Activa "Toelichting overdracht boedel COLS"

10. Kortlopende schulden en overlopende passiva	2023	2022
Schulden aan leveranciers en handelskredieten	4.235	4.977
Schulden aan deelnemingen	0	124
Belastingen		
> Te betalen loonheffing	1.324	1.162
> Te betalen omzetbelasting	140	0
> Te betalen vpb	15	
Onderhanden projecten	1.691	1.640
Nog te besteden bijdragen J&V en regio's *	28.130	24.194
Overige kortlopende schulden en overlopende passiva		
> Te betalen salariskosten/personeelskosten	34	36
> Te betalen pensioenen/premies sociale verzekeringen	750	643
> Reservering vakantiedagen	2.361	1.606
> Overige schulden en overlopende passiva	9.275	6.984
	47.955	41.365

*) Specificatie subsidies: zie bijlage Subsidieoverzicht NIPV 2023

Alle kortlopende schulden en overlopende passiva in het bovenstaande overzicht hebben een looptijd korter dan 1 jaar.

Financiële instrumenten

Algemeen

Het NIPV maakt in de normale bedrijfsuitoefening gebruik van uiteenlopende financiële instrumenten die de onderneming blootstellen aan markt- en/of kredietrisico's. Betreffende financiële instrumenten zijn in de balans opgenomen.

Het NIPV heeft in 2023 geen gebruik gemaakt van valutatermijncontracten en valutaopties. Het NIPV handelt niet in deze financiële derivaten en heeft procedures en gedragslijnen om de omvang van de kredietrisico's bij elke tegenpartij of markt te beperken.

Bij het niet nakomen door een tegenpartij van aan de onderneming verschuldigde betalingen blijven eventuele, daaruit voortvloeiende verliezen beperkt tot de marktwaarde van de desbetreffende instrumenten. De contractwaarde of fictieve hoofdsommen van de financiële instrumenten zijn slechts een indicatie van de mate waarin van dergelijke financiële instrumenten gebruik wordt gemaakt en niet van het bedrag van de krediet- of marktrisico's.

Kredietrisico's

De vorderingen uit hoofde van handelsdebiteuren zijn verdeeld over een groot aantal afnemers bij de overheid en de semi-overheid. De liquiditeit van deze afnemers is goed, waardoor het kredietrisico voor het NIPV zeer beperkt is.

Liquiditeitsrisico

Gezien de balansposities van het NIPV is het liquiditeitsrisico zeer gering.



Reële waarde

De reële waarde van de meeste in de balans verantwoorde financiële instrumenten, waaronder vorderingen en kortlopende schulden, benadert de boekwaarde ervan.

Valuta risico's

Het NIPV heeft in 2023 de (beperkte) valuta risico's niet afgedekt.

Niet in de balans opgenomen regelingen

Per 31-12-2023 aangegane verplichtingen voor de periode na 2023

Bedrag in duizenden euro's	2024	2025	2026	>=2027
Leaseverplichtingen	311	311	186	135
Verplichtingen - divers	404	47	47	39
Huurverplichtingen	384	384	291	--
Totaal	1.099	742	524	174

NIPV niet-contractpartij

Via de balans worden ook projecten afgewikkeld waarbij het NIPV niet de contractpartij is van de gecontracteerde leveranciers, maar het Ministerie van JenV. Zie ook de toelichting op het Overzicht Rijksbijdragen. In 2023 gaat dit om een bedrag van 8,3 miljoen euro (2022: 9,3 miljoen euro).



TOELICHTING OP DE ENKELVOUDIGE STAAT VAN BATEN EN LASTEN

Bedragen in duizenden euro's (tenzij anders vermeld)

11. Onderwijs	2023	2022
Opleiden	9.372	7.018
Examinering	2.712	2.732
Training en bijscholing	842	1.765
Toezicht certificering	1.005	961
	13.930	12.476

12. Kennis	2023	2022
Kennis makelen	1.570	1.348
Kennisontwikkeling	7.961	6.762
Kennisfuncties	1.756	1.380
Opbrengst advies	--	--
Opbrengst inkoop	640	1.613
	11.927	11.103

13. Ondersteuning bestuur en managementraden	2023	2022
Beleids- en strategie advisering	1.325	1.331
Diensten aan managementraden	7.316	5.226
	8.642	6.557

14. Informatievoorziening	2023	2022
Beheer informatie systemen	11.392	8.942
	11.392	8.942

15. Materieelbeheer	2023	2022
Materieelbeheer	3.656	3.653
Instandhouding voorzieningen (multi)	7.128	4.491
Bovenregionale voorzieningen	15.129	13.519
Standaardisatie	408	367
	26.320	22.030

16. Opbrengst geleverde producten	2023	2022
Verkopen brandweerkleding	8.791	2.307
Verkopen les - en leermiddelen	38	42
	8.829	2.349

17. Overige opbrengsten	2023	2022
Overige projectopbrengsten	2.409	1.978
	2.409	1.978



18. Personeelskosten	2023	2022
Lonen en Salarissen	22.672	19.040
Pensioenlasten	3.328	3.138
Sociale lasten	2.983	2.392
Uitzendkrachten/detachering	3.202	2.265
Reis- en verblijfkosten	761	487
Overige personeelskosten	999	729
	33.946	28.050

In de overige personeelskosten zijn ook de dotaties en de vrijval van de voorziening personeel opgenomen.

De gemiddelde personeelsbezetting was in 2023 305 fte (2022: 269 fte).

Pensioenen

ABP boekte een rendement van +9,3% in 2023. Het beschikbaar vermogen steeg hierdoor met 42,6 miljard euro. In 2023 daalde de actuele dekkingsgraad van 110,9% naar 110,5%. De dekkingsgraad ligt daarmee net boven de grens van 110%.

De beleidsdekkingsgraad, belangrijk voor verhoging en verlaging van het pensioen, eindigde in 2022 op 113,9%. Pensioenverhoging was in 2023 een feit en is ook vanaf 2024 reëel.

Het NIPV heeft geen verplichting tot het voldoen van aanvullende bijdragen in geval van een tekort bij het pensioenfonds, anders dan het effect van hogere toekomstige premies. Het NIPV heeft daarom alleen de verschuldigde premies tot en met het einde van het boekjaar in de jaarrekening verantwoord.

Publicatie in het kader van de Wet Normering Topinkomens (WNT)

De WNT is van toepassing op het Nederlands Instituut Publieke Veiligheid. Het voor NIPV toepasselijke bezoldigingsmaximum is in 2023 223.000 euro en in 2022 216.000 euro. De leden van het algemeen bestuur en het dagelijks bestuur ontvangen geen bezoldiging voor het vervullen van hun functie. De bezoldiging van de directieleden van het NIPV is als volgt (definities conform WNT):

Verantwoordingsmodel WNT 2023, tabel 1a: Leidinggevende topfunctionarissen met dienstbetrekking en leidinggevende topfunctionarissen zonder dienstbetrekking vanaf de 13e maand van de functievervulling

Gegevens 2023 bedragen x € 1	I.J. Stelstra
Functiegegevens	algemeen directeur
Aanvang en einde functievervulling in 2023	01/01 – 31/12
Omvang dienstverband (als deeltijdfactor in fte)	1,0
Dienstbetrekking?	ja
Bezoldiging	
Beloning plus belastbare onkostenvergoedingen ²⁾	163.430
Beloningen betaalbaar op termijn ¹⁾	22.695
Subtotaal	186.125
Individueel toepasselijke bezoldigingsmaximum	223.000
-/- Onverschuldigd betaald en nog niet terugontvangen bedrag	N.v.t.
Bezoldiging	186.125
Het bedrag van de overschrijding en de reden waarom de overschrijding al dan niet is toegestaan	N.v.t.
Toelichting op de vordering wegens onverschuldigde betaling	N.v.t.



Gegevens 2022		
bedragen x € 1		I.J. Stelstra
Functiegegevens		algemeen directeur
Aanvang en einde functievervulling in 2022		01/01 – 31/12
Omvang dienstverband (als deeltijdfactor in fte)		1,0
Dienstbetrekking?		ja
Bezoldiging		
Beloning plus belastbare onkostenvergoedingen		150.627
Beloningen betaalbaar op termijn ¹⁾		22.761
Subtotaal		173.388
Individueel toepasselijke bezoldigingsmaximum		216.000
Bezoldiging		173.388

1) werkgeversbijdrage pensioenpremie

2) de heer Stelstra heeft een leaseauto waarvan de fiscale bijtelling in 2023 in de beloning is meegenomen

Naast de hierboven vermelde topfunctionaris zijn er geen overige functionarissen met een dienstbetrekking die in 2023 een bezoldiging boven het individueel toepasselijke drempelbedrag hebben ontvangen.

19. Afschrijvingen op immateriële en materiële vaste activa	2023	2022
Immateriële vaste activa		
Software/Licenties	420	484
Goodwill	--	--
Materiële vaste activa		
Gebouwen en terreinen	410	421
Vervoermiddelen	67	49
Machines en installaties	168	200
Materieel en inventarissen	474	448
	1.539	1.602

20. Huisvestingskosten	2023	2022
Huur	449	370
Energie	317	252
Schoonmaken	289	230
Onderhoud gebouwen en terreinen	497	432
Bewaking	115	140
Verzekeringen, heffingen en OZB	108	102
Overige huisvestingskosten	(1)	15
	1.774	1.542

21. Materiële lasten	2023	2022
Overige kosten vervoermiddelen	563	412
Overige kosten inventaris	85	4
Repro- en drukkosten	61	29
Telefoon/fax	148	134
Porti	85	175
Automatisering	981	704
Literatuur en abonnementen	47	55
Representatie en vergaderkosten	78	110
Accountantskosten/controle jaarrekening	146	95
Adviesdiensten op fiscaal/juridisch terrein	--	11
Overige advieskosten en managementondersteuning	205	106
Overige materiële kosten	346	(59)
	2.745	1.777



22. Leveranties door derden	2023	2022
Diensten, gastdocenten, externe deskundigen	37.345	30.146
Dotatie voorziening vervanging materieel	2.061	2.061
Catering	665	552
	40.070	32.758

23. Financiële baten en soortgelijke opbrengsten	2023	2022
Koersverschil	1	1
Ontvangen rente	1.506	160
	1.507	161

24. Bijzondere baten en lasten	2023	2022
Bestemde reserve*	458	--
Bijdrage HDP	--	100
	458	100

*) Voor het verschil in stijging tussen de lasten en de baten wordt de bestemde reserve bedrijfsrisico's aangesproken. De verwachting is dat dit nodig zal zijn zolang de bezetting van het NIPV laag is (<95%). Om die reden is er in 2023 458.000 euro aan de reserve onttrokken.

25. Aandeel in resultaat van ondernemingen waarin wordt deelgenomen	2023	2022
Aandeel in resultaat NIBHV B.V.	364	296
Aandeel in resultaat IE Beheer B.V.	--	141
	364	437

Transacties met verbonden partijen

Van transacties met verbonden partijen is sprake wanneer een relatie bestaat tussen het NIPV, zijn deelnemingen en hun bestuurders en leidinggevende functionarissen. Er hebben zich geen transacties met verbonden partijen voorgedaan op niet zakelijke grondslag.



GECONSOLIDEERDE BALANS PER 31 DECEMBER

(na bestemming saldo)

Bedragen in duizenden euro's

	Noot	2023	2022
Activa			
Vaste activa			
Immateriële vaste activa	1	2.041	1.884
Materiële vaste activa	2	8.209	7.954
Totaal vaste activa		10.250	9.838
Vlottende activa			
Vorraden	3	8.872	6.968
Onderhanden projecten	4	1.654	1.948
Vorderingen en overlopende activa	5	10.210	9.010
Liquide middelen	6	46.954	44.582
Totaal vlottende activa		67.690	62.508
Totaal activa		77.940	72.346
Passiva			
Eigen vermogen	7	16.603	18.188
Minderheids belang derden		517	484
Totaal groepsvermogen		17.120	18.672
Voorzieningen	8	12.317	11.598
Kortlopende schulden	9	48.501	42.077
Totaal passiva		77.940	72.346



GECONSOLIDEERDE STAAT VAN BATEN EN LASTEN

Bedragen in duizenden euro's

	Noot	2023	2022
Baten			
Onderwijs		13.930	12.476
Kennis		11.927	11.103
Ondersteuning bestuur en managementraden		8.642	6.557
Informatievoorziening		11.392	8.942
Materieelbeheer		26.320	22.030
Opbrengst geleverde producten	10	12.559	5.939
Overige opbrengsten		2.409	1.773
Som der baten		87.178	68.819
Lasten			
Inkoopwaarde van geleverde producten	11	7.248	2.103
Personeelskosten	12	35.829	31.474
Afschrijvingen op immateriële en materiële vaste activa		1.839	2.007
Huisvestingskosten	13	1.909	1.652
Materiële lasten	14	3.133	2.217
Leveranties door derden	15	40.070	30.635
Som der lasten		90.028	70.088
Bedrijfsresultaat		-2.850	-1.269
Financiële baten en soortgelijke opbrengsten	16	1.511	161
Financiële lasten en soortgelijke kosten		(15)	(118)
		1.496	43
Saldo uit gewone bedrijfsuitoefening		-1.354	-1.225
Belastingen	17	(144)	(93)
Saldo uit gewone bedrijfsuitoefening ná belastingen		-1.498	-1.318
Bijzondere baten en lasten	18	476	154
Belang derden		(104)	(63)
Saldo van baten en lasten		-1.126	-1.228



GECONSOLIDEERD KASSTROOMOVERZICHT

Bedragen in duizenden euro's

	2023	2022
Bedrijfsresultaat	(2.850)	(1.269)
Bijzondere baten en lasten	476	154
<i>Aanpassingen voor:</i>		
> Afschrijvingen (en overige waardeveranderingen)	1.726	1.772
> Mutatie in voorzieningen	719	2.128
> Mutatie in werkkapitaal	3.315	(10.762)
Kasstroom uit bedrijfsoperaties	3.383	(7.978)
Ontvangen interest en soortgelijke opbrengsten	1.511	161
Betaalde interest en soortgelijke kosten	(15)	(118)
Betaalde winstbelasting	(144)	(93)
	1.352	(50)
Kasstroom uit operationele activiteiten	4.735	(8.027)
<i>Investeringsactiviteiten in:</i>		
> Immateriële vaste activa	(872)	(236)
> Materiële vaste activa	(1.412)	(494)
> Verwerving groepsmaatschappijen	--	--
Kasstroom uit investeringsactiviteiten	(2.284)	(730)
Betaald dividend	(79)	(63)
Inkoop aandelen	--	--
Kasstroom uit financieringsactiviteiten	(79)	(63)
Netto kasstroom	2.372	(8.820)



TOELICHTING OP DE GECONSOLIDEERDE JAARREKENING 2023

Algemeen

De geconsolideerde jaarrekening maakt deel uit van de jaarrekening 2023 van het NIPV. Voor zover posten uit de geconsolideerde balans en de geconsolideerde staat van baten en lasten hierna niet nader zijn toegelicht, wordt verwezen naar de toelichting op de enkelvoudige balans en staat van baten en lasten.

Grondslagen voor de waardering van activa en passiva en de resultaatbepaling

Grondslagen van consolidatie

De geconsolideerde jaarrekening omvat de financiële gegevens van het NIPV en zijn groepsmaatschappijen en andere rechtspersonen waarover overheersende zeggenschap kan worden uitgeoefend, dan wel waarover de centrale leiding bestaat. Groepsmaatschappijen zijn deelnemingen waarin de onderneming een meerderheidsbelang heeft of waarop op een andere wijze een beleidsbepalende invloed kan worden uitgeoefend. Bij de bepaling of beleidsbepalende invloed kan worden uitgeoefend, worden financiële instrumenten betrokken, die potentiële stemrechten bevatten en direct kunnen worden uitgeoefend. Participaties die worden aangehouden om te vervreemden, worden niet geconsolideerd.

Nieuw verworven deelnemingen worden in de consolidatie betrokken vanaf het tijdstip waarop beleidsbepalende invloed kan worden uitgeoefend. Afgestoten deelnemingen worden in de consolidatie betrokken tot het tijdstip van beëindiging van deze invloed.

In de geconsolideerde jaarrekening zijn de onderlinge schulden, vorderingen en transacties geëlimineerd, evenals de binnen de groep gemaakte winsten. De groepsmaatschappijen zijn integraal geconsolideerd, waarbij het minderheidsbelang van derden afzonderlijk tot uitdrukking is gebracht.

Geconsolideerde vennootschappen	Vestigingsplaats	Aandelenbelang	%Consolidatie
NIBHV B.V.	Rotterdam	77,78%	100,00%

NIBHV B.V.

Omschrijving van de doelstelling

Het verlenen van diensten op het gebied van bedrijfshulpverlening en veiligheid.

Samenstelling van bestuur en directie

De Raad van Commissarissen van NIBHV B.V. bestaat uit:

- > De heer P.J.M.L Keulen;
- > De heer R.G.M. Beens;
- > De heer A. A. L de Raaff.

De heer J. Pulleman is de directeur van het NIBHV B.V.

Minderheidsbelang derden

Het minderheidsbelang derden wordt gewaardeerd op het aandeel van derden in de netto-vermogenswaarde, bepaald overeenkomstig de waarderinggrondslagen van het NIPV.

Belastingen

Belastingen omvatten de over de verslagperiode verschuldigde en verrekenbare winstbelastingen en latente belastingen. De belastingen worden in de staat van baten en lasten opgenomen, behoudens voor zover deze betrekking hebben op posten die rechtstreeks in het eigen vermogen worden opgenomen, in welk geval de belasting in het eigen vermogen wordt verwerkt.

De over het boekjaar verschuldigde en verrekenbare belasting is de naar verwachting te betalen belasting over de belastbare winst over het boekjaar, berekend aan de hand van belastingtarieven die zijn vastgesteld op verslagdatum, dan wel waartoe materieel al op verslagdatum is besloten, en eventuele correcties op de over voorgaande jaren verschuldigde belasting.



TOELICHTING OP DE GECONSOLIDEERDE BALANS

Bedragen in duizenden euro's (tenzij anders vermeld)

1. Immateriële vaste activa	Software/ Licenties *	Goodwill	Totaal
Balans per 1 januari 2023			
Aanschafwaarde	9.266	4.303	13.569
Cumulatieve afschrijving	(7.381)	(4.303)	(11.684)
Boekwaarde	1.884	--	1.884
Mutaties			
Investeringsen	820	--	820
Vooruitbetaling op immateriële vaste activa	--	--	--
Desinvesteringen	--	--	--
Afschrijvingen desinvesteringen	--	--	--
Afschrijvingen	(663)	--	(663)
	157	--	157
Balans per 31 december 2023			
Aanschafwaarde	10.085	4.303	14.388
Cumulatieve afschrijving	(8.044)	(4.303)	(12.347)
Boekwaarde	2.041	--	2.041

*) In dit bedrag zijn ook opgenomen de ontwikkelkosten van het project 'NIBHV Competent' van het NIBHV voor een bedrag van 939.000 euro. Hiervoor is in de jaarrekening van het NIBHV een wettelijke reserve gevormd.

2. Materiële vaste activa ¹⁾	Gebouwen en terreinen	Vervoer- middelen	Machines en installaties	Materieel en inventarissen	
Balans per 1 januari 2023					
Aanschafwaarde	17.897	1.137	4.502	8.839	32.375
Cumulatieve afschrijving	(12.170)	(896)	(3.603)	(7.751)	(24.420)
Boekwaarde	5.726	241	898	1.088	7.954
Mutaties					
Investeringsen	399	233	34	392	1.058
Vooruitbetaling op immateriële vaste activa	382	--	--	--	382
Desinvesteringen	--	(120)	--	--	(120)
Afschrijvingen desinvesteringen	--	113	--	--	113
Nieuwe consolidaties	--	--	--	--	--
Afschrijvingen	(437)	(80)	(169)	(490)	(1.176)
	344	146	(135)	(98)	256
Balans per 31 december 2023					
Aanschafwaarde	18.678	1.250	4.535	9.231	33.693
Cumulatieve afschrijving	(12.607)	(863)	(3.772)	(8.241)	(25.484)
Boekwaarde	6.070	386	763	989	8.209

1) Voor toelichting op de verzekerde waarde van de activa, zie toelichting in de enkelvoudige jaarrekening.



3. Voorraden	2023	2022
Grond - en hulpstoffen	1	21
Gereed product en handelsgoederen	5.323	5.112
Vooruitbetaald op voorraden	3.549	1.835
	8.872	6.968
Grond - en hulpstoffen		
Aanschafprijs	367	389
Voorziening voor incourantheid	(366)	(369)
	1	21
Gereed product en handelsgoederen		
Gereed product en handelsgoederen NIPV	5.792	5.621
Voorziening NIPV*	(594)	(592)
Voorraad onderweg NIPV	--	--
Gereed product en handelsgoederen NIBHV	125	83
Voorziening NIBHV	--	--
	5.323	5.112

*) Als gevolg van het besluit van de RCDV in 2019 om over te gaan naar het nieuwe operationeel uniform is per 31-12-2023 een voorziening gevormd ter hoogte van 594.000 euro.

4. Onderhanden projecten	2023	2022
Gerealiseerde projectkosten	25.620	13.517
Toegerekende winsten	2.344	1.023
Af: Gedeclareerde termijnen	(25.676)	(13.362)
Voorziening te verwachten verliezen	(2.325)	(870)
	(36)	308
Waarde van verricht werk > gefactureerde termijnen*	1.654	1.948
Waarde van verricht werk < gefactureerde termijnen	(1.691)	(1.640)
	(36)	308

*) Onder deze post is een vordering opgenomen van 1,4 miljoen euro voor de dekking van de ontwikkelingskosten van het nieuwe operationeel uniform. Deze dekking wordt gerealiseerd uit de verkoopopbrengsten overeenkomstig de daarover gemaakte afspraken met de RCDV.

5. Vorderingen en overlopende activa	2023	2022
Vorderingen op handelsdebiteuren	6.455	5.864
Vennootschapsbelasting	--	--
Overige vorderingen en overlopende activa		
>Vooruitbetaalde kosten en vooruitontvangen facturen	939	1.155
> Pro rata BTW	--	62
> Te ontvangen omzetbelasting	--	479
> Overige vorderingen en overlopende activa	2.816	1.450
	10.210	9.010
Vorderingen op handelsdebiteuren		
Vorderingen op handelsdebiteuren	6.455	5.864
Af: Voorziening wegens oninbaarheid	--	--
	6.455	5.864

Alle vorderingen en overlopende activa hebben een looptijd korter dan 1 jaar.

6. Liquide middelen	2023	2022
Deposito's	--	--
Bank/kas	46.954	44.582
	46.954	44.582

Liquide middelen zijn vrij beschikbaar en ondergebracht bij het Ministerie van Financiën/Schatkistbankieren.



7. Eigen vermogen	Start- vermogen	Algemene Reserve	Wettelijke Reserve ¹⁾	Bestemde Reserve Bedrijfsris. ₂₎	Wettelijke Reserve Deelneming ₃₎	Bestemde Reserve NIBHV ⁴⁾	Totaal Eigen Vermogen
Stand per 01 januari 2023	4.556	(2.897)	1.201	1.978	481	12.870	18.188
Mutaties							
Mutaties boekjaar	--	(314)	314	--	250	(250)	--
Mutatie bestemde reserve bedrijfsrisico's	--	--	--	(458)	--	--	(458)
Afschrijving software/licenties	--	420	(420)	--	--	--	--
Saldo 2023	--	(1.126)	--	--	--	--	(1.126)
Bestemming resultaat NIBHV	--	(364)	--	--	--	364	--
Stand per 31 december 2023	4.556	(4.281)	1.094	1.520	730	12.984	16.603

1) Het NIPV heeft een verplichte wettelijke reserve van 1.094.000 euro als tegenhanger van de boekwaarde van de geactiveerde ontwikkelkosten voor immateriële activa (bijvoorbeeld software en automatiseringssystemen).

2) Het bestuur van het NIPV heeft een bestemde reserve bedrijfsrisico's gevormd om een aantal specifieke bedrijfsrisico's te ondervangen. Deze bestemde reserve is bedoeld ter dekking van de kosten van de volgende risico's, die in het directieverslag worden toegelicht:

> Integratie in NIPV van nieuwe bedrijfsonderdelen (ultimo 2020: 2,0 miljoen euro);

> Bedrijfsrisico's als gevolg van veranderende marktomstandigheden (ultimo 2020: 1,1 miljoen euro).

Ultimo 2021 is er, a.g.v. een organisatieverandering, een bedrag van 1.122.000 euro aan de reserve onttrokken. Het betrof kosten m.b.t. Koers. In 2023 is er 458.000 euro onttrokken ter compensatie van de gemiste dekking a.g.v. onderbezetting.

3) Het NIPV heeft ultimo 2018 een wettelijke reserve deelneming gevormd voor het niet-uitkeerbaar eigen vermogen met betrekking tot de deelneming NIBHV B.V. In 2023 is er aan deze reserve een bedrag toegevoegd van 249.500 euro.

4) Het bestuur van het NIPV heeft een bestemde reserve NIBHV gevormd waarin de resultaten uit de deelneming NIBHV B.V. zijn opgenomen. Hiermee is de ontwikkeling van het eigen vermogen van het NIPV, los van het NIBHV, te volgen. De omvang van deze bestemde reserve was per 1 januari 2023 12.870.000 euro. Hieraan is het aandeel in het resultaat NIBHV (77,78%) 2023 toegevoegd van 363.900 euro. Voorts is er een bedrag van 249.500 euro onttrokken en toegevoegd aan de wettelijke reserve deelneming zoals toegelicht onder 3).

8. Voorzieningen	Voorziening personeel	Voorziening vervanging materieel	Jubileum- voorziening	Totaal
Stand per 1 januari 2023	917	10.281	388	11.586
Mutaties				
> Toevoegingen ten laste van het resultaat	25	2.061	90	2.176
> Onttrekkingen	(564)	(808)	(72)	(1.445)
Stand per 31 december 2023	378	11.534	406	12.317

*) Toelichting: zie Materiële Vaste Activa enkelvoudige balans "Toelichting overdracht boedel COLS"



9. Kortlopende schulden en overlopende passiva	2023	2022
Schulden aan leveranciers en handelskredieten	4.472	5.092
Belastingen		
> Te betalen loonheffing	1.366	1.253
> Te betalen omzetbelasting	188	38
> Te betalen vennootschapsbelasting	38	36
Onderhanden projecten	1.691	1.640
Onderhanden werken		--
Nog te besteden bijdragen J&V en regio's *	28.130	24.194
Bijdrage NVBR aan Uitvoeringsagenda Brandweezorg	--	--
Overige kortlopende schulden en overlopende passiva		
> Te betalen salariskosten/personeelskosten	34	36
> Te betalen pensioenen/premies sociale verzekeringen	750	643
> Reservering vakantiedagen	2.361	1.606
> Overige schulden en overlopende passiva	9.472	7.540
	48.501	42.077

*) Specificatie subsidies: zie bijlage Subsidieoverzicht NIPV 2023

Alle kortlopende schulden en overlopende passiva in het bovenstaande overzicht hebben een looptijd korter dan 1 jaar.

Niet in de balans opgenomen regelingen

Per 31-12-2023 aangegane verplichtingen voor de periode na 2023

Bedrag in duizenden euro's	2024	2025	2026	>=2027
Leaseverplichtingen	311	311	186	135
Verplichtingen - divers	404	47	47	39
Huurverplichtingen	460	460	367	76
Bankgarantie NIBHV B.V.	30			
Totaal	1.205	818	600	250

NIPV niet-contractpartij

Via de balans worden ook projecten afgewikkeld waarbij het NIPV niet de contractpartij is van de gecontracteerde leveranciers, maar het Ministerie van JenV. Zie ook de toelichting op het Overzicht Rijksbijdragen. In 2023 gaat dit om een bedrag van 8,3 miljoen euro (2022: 9,3 miljoen euro).



TOELICHTING OP DE GECONSOLIDEERDE STAAT VAN BATEN EN LASTEN

Bedragen in duizenden euro's (tenzij anders vermeld)

10. Opbrengst geleverde producten	2023	2022
Verkopen brandweerkleding	8.791	2.307
Verkopen les- en leermiddelen	3.767	3.632
	12.559	5.939

11. Overige opbrengsten, inkoopwaarde van geleverde producten en afschrijvingen op materiële en immateriële vaste activa

Als gevolg van het consolideren van de cijfers van NIBHV B.V. zijn de opbrengsten en de kosten iets hoger dan in de enkelvoudige jaarrekening. Gezien de beperkte omvang is dit niet separaat toegelicht. De hogere inkoopwaarde van geleverde producten is volledig toe te schrijven aan NIBHV. B.V.

12. Personeelskosten	2023	2022
Lonen en Salarissen	23.961	21.345
Pensioenlasten	3.519	3.531
Sociale lasten	3.166	2.716
Uitzendkrachten/detachering	3.260	2.385
Reis- en verblijfkosten	820	553
Overige personeelskosten	1.103	942
	35.829	31.474

De gemiddelde personeelsbezetting was in 2023 322 fte (2022: 300 fte).

Voor een toelichting op de pensioenen en de overige personeelskosten zie de enkelvoudige jaarrekening.

13. Huisvestingskosten	2023	2022
Huur	568	466
Energie	317	252
Schoonmaken	303	243
Onderhoud gebouwen en terreinen	497	432
Bewaking	115	140
Verzekeringen, heffingen en OZB	108	102
Overige huisvestingskosten	(0)	17
	1.909	1.652

14. Materiële lasten	2023	2022
Overige kosten vervoermiddelen	563	412
Overige kosten inventaris	85	4
Repro- en drukkosten	61	29
Telefoon/fax	151	139
Porti	122	223
Automatisering	1.155	891
Literatuur en abonnementen	47	55
Representatie en vergaderkosten	78	110
Accountantskosten/controle jaarrekening	177	129
Adviesdiensten op fiscaal/juridisch terrein	--	11
Overige advieskosten en managementondersteuning	205	117
Overige materiële lasten	489	96
	3.133	2.217



15. Leveranties door derden	2023	2022
Diensten, gastdocenten, externe deskundigen	37.345	28.021
Dotatie voorziening vervanging materieel	2.061	2.061
Catering	665	553
	40.070	30.635

16. Financiële baten en soortgelijke opbrengsten	2023	2022
Koersverschil	1	1
Ontvangen rente	1.510	160
	1.511	161

17. Belastingen

Het toepasselijke belastingtarief bedraagt 25,8% (belastbaar bedrag t/ m 200.000 euro 19%). De belastinglast in de staat van baten en lasten over 2023 bedraagt 144.000 euro ofwel 11% van het saldo uit gewone bedrijfsuitoefening. Het verschil tussen het toepasselijke en het effectieve belastingtarief wordt veroorzaakt doordat:

- > de activiteiten van het NIPV vrijgesteld zijn voor de vennootschapsbelasting;
- > de activiteiten van NIBHV B.V. belastingplichtig zijn gesteld.

18. Bijzondere baten en lasten	2023	2022
Bestemde reserve*	458	
Bijdrage HDP		100
Incidentele verkopen	18	54
	476	154

*) Voor het verschil in stijging tussen de lasten en de baten wordt de bestemde reserve bedrijfsrisico's aangesproken. De verwachting is dat dit nodig zal zijn zolang de bezetting van het NIPV laag is (<95%). Om die reden is er in 2023 458.000 euro aan de reserve onttrokken.



Financieringsoverzicht NIPV 2023

(in duizenden euro's)

Structurele bijdragen

Rijksbijdragen

Omschrijving	Rekening courant 2022	Ontvangen 2023	Besteding 2023	Rekening courant 2023
Kaderbrief NIPV	10.234	22.217	23.668	8.783
Reservering beheer WAS	189	3.787	3.714	262
Reservering beheer NCV	256	1.371	1.271	356
Reservering beheer USAR	1.733	2.099	2.442	1.390
Totaal Rijksbijdragen	12.412	29.474	31.095	10.791

In de besteding 2023 van Rijksbijdragen is voor 4.445 duizend euro aan bestedingen verantwoord waarbij het NIPV niet de contractpartij is.

BDuR

Omschrijving	Rekening courant 2022	Ontvangen 2023	Besteding 2023	Rekening courant 2023
Bestuurondersteuning				
Veiligheidsberaad		1.473	1.041	432
Ondersteuning RCDV	171			171
Realisatie projecten agenda RCDV (incl UAB)			72	(72)
Publicaties en leerstofontwikkeling ontwikkelfonds		259	67	192
Lectoraat Transportveiligheid		214	178	37
Kenniscentrum Informatiegestuurde Veiligheid		502	477	26
Curatorium		52	26	25
Leiderschapsontwikkeling		554	369	185
Landelijke voorziening				
Crisisbeheersing (LCMS)	80			80
Werkplan informatievoorziening	1.263	262	452	1.074
Nationale reddingsvloot (NRV)		342	343	(1)
Versterken informatiepositie	2.307	--	1.195	1.112
Versterken informatievoorziening		4.600	687	3.913
Knooppunt Coördinatie Regio's – Rijk (KCR2)		4.600	2.116	2.484
Onbestemd	332	464	0	796
Totaal BDuR	4.154	13.323	7.020	10.456



Collectieve regionale bijdragen

Omschrijving	Rekening courant 2022	Ontvangen 2023	Besteding 2023	Rekening courant 2023	Gremia
Werkbudget veiligheidsberaad	372	313	90	595	VB
Ondersteuning RCDV (incl VVIM)	2.323	1.820	2.137	2.006	RCDV
Stimulering diversiteitsbeleid	41	40	31	50	RCDV
Jeugdbrandweer		19	18	1	RCDV
Innovatie VR's		188	189	(2)	RCDV
Strategische advisering VR's	75	334	231	178	RCDV
Programma Internationaal		37	37	--	RCDV
Uitvoering programma's RCDV	1.006	454	1.422	39	RCDV
Brandweerevent		57	57	--	RCDV
brandweer	27	596	536	87	RCDV
Uitvoeringsagenda LNB	315		--	315	VB-LNB
Brandweer Monument	8	30	44	(6)	RCDV
Ondersteuning overleg Bevolkingszorg	98	111	192	18	VB-LNB
Kwaliteitsbureau Ondersteuning					
Visitatie VR's		250	196	54	RCDV
Brandweer.nl	7	313	281	39	RCDV
Brandonderzoek en kennisregie	109	330	379	60	RCDV
Oefenbank		81	3	79	RCDV
Leergang RCDV	300		--	300	RCDV
Publicaties en leerstofontwikkeling					
ontwikkelfonds	32	1.047	962	117	RCDV
Ond. en contentontw. Brandweezorg			10	(10)	RCDV
Ond. en contentontw. Crisisbeheersing	25		34	(9)	RCDV
Programma risico- en					
crisiscommunicatie		109	19	89	VB-LNB
Brandweerkerndata en					
belevingsonderzoek			68	(68)	VB
Leergangen brandweermanagement	75		--	75	RCDV
Vakbekwaamheid bevolkingszorg		209	75	134	VB-LNB
Slachtoffer Informatiesysteem (SIS)	135	521	682	(26)	VB-LNB
Electronische Leeromgeving (ELO)	1.034	420	853	601	RCDV
BI-voorziening		383	427	(44)	POI
Beheer Landelijk Koppelvlak	--	273	248	25	POI
Landelijke voorziening GEO		774	780	(6)	POI
ICT Verkeersplein		219	211	8	POI
Kernregistratie en gemeenschappelijke					
applicaties		44	41	4	POI
Landelijke voorziening					
Crisisbeheersing (LCMS)		2.106	2.090	16	RCDV
IV-procesondersteuning t.b.v. VR's en					
brandweer		142	84	58	POI
Landelijke faciliteit meldkamer en					
verbindingen (MBMO)	558		39	519	RCDV
Advies IV en innovatie (VVIM)		261	204	57	POI
Kennisfunctie inkoop			5	(5)	RCDV
Onbestemd	373		--	373	RCDV
Totaal coll. regionale bijdragen	6.914	11.481	12.675	5.720	

Samenvatting per gremium

Omschrijving	Rekening courant 2022	Ontvangen 2023	Besteding 2023	Rekening courant 2023
RCDV	5.994	8.122	9.554	4.562
VB	372	313	158	527
POI-VB	--	2.096	1.995	102
Bevolkingszorg	548	950	968	530
Totaal coll. regionale bijdragen	6.914	11.481	12.675	5.720



Incidentele bijdragen

Bijdragen Ministerie van J&V

Omschrijving	Ontvangen totaal	Ontvangen 2023	Cumulatieve besteding	Rekening courant 2023	Besteding 2023
Bijdrage programmaplan Vrijwilligheid Brandweer 2018	500		500	--	--
Bijdrage programmaplan Vrijwilligheid Brandweer 2019	500		387	113	--
Bijdrage programma Vrijwilligheid Brandweer 2020	450		399	51	--
Programma Vrijwilligheid Brandweer 2021	500		284	216	269
Incidentele bijdr. Inf.voorz. natuurbrandbeh.	132		130	2	82
Bijdr. realisatie basisdocument dyn. Informatie behoefte	150	30	151	(1)	31
Bijdr. kstn C2000 BW implementatie vernieuwing	300		292	8	--
Aanvullende bijdrage opstart KCR2 fase III	350		350	--	192
BRZO 2022	80		80	--	80
Bijdrage vakbekwaamheidsprogramma NL-Alert	621	422	240	381	226
Extra bijdrage WAS	700		510	190	510
2	250		250	--	89
Bijdrage klimaatverandering en risico's voor de veiligheid	250		48	202	48
Bijdrage SOC-CERT ontwikkeling Veiligheidsregio's	250		71	179	71
Opdracht KCIO - Fase 3	2.223	2.223	3.477	(1.254)	3.477
KCIO fase 4	1.601	1.601	2.377	(776)	2.377
Compensatie meerkosten opvangcrisis Veiligheidsberaad	--	--	194	(194)	194
Toekenning bijdrage ontwikkeling TGB e-learning	24	24	3	21	3
Bijdrage tbv financiering backoffice IBGS	89	89	89	--	89
Wzh Landelijk Expertisecentrum Brandweer BRZO 2023	80	80	34	46	34
Handhaving OOV-stripping 2023 ondeldeel politie	68	68	47	21	47
Beheer persoonlijke beschermingsmiddelen	850	850	813	37	813
MBMO	540	540	540	--	540
Incidentele bijdragen grootschalige ontsmettingseenheden	226	226	--	226	--
Crisisopvang Oekraïne KCIO, meerkosten VB	186		157	29	--
Werkconferentie Versterking Crisisbeheersing & Brandweezorg	--		91	(91)	--
Incidentele bijdrage noodvoorraad pers beschermingsmiddelen	43.353		42.289	1.064	--
Reeds afgerekend	15.537	2.442	15.524	13	183
Totaal incidentele bijdragen Ministerie van J&V	69.810	8.596	69.327	484	9.356



Overige bijdragen en subsidies

Omschrijving	Ontvangen totaal	Ontvangen 2023	Cumulatieve besteding	Rekening courant 2023	Besteding 2023
Bijdrage BWS Bevordering brandveiligheid	217	25	228	(11)	43
Bijdrage BWS Stop CO vergiftiging campagne	18	8	5	12	5
samenwerken		--	12	(12)	12
Monitoren en voorschriften brandveiligheid	79		80	(1)	57
Subsidie LOOP 2023-2024	879	879	692	187	692
Beheer Politiemiddelen 2023 (Nationale Politie)	4.558	4.558	4.260	298	4.260 ¹⁾
Pilot virtuele assistent (RVO)	229		--	229	--
Reeds afgerekend	5.109	872	5.091	18	--
Totaal overige bijdragen en subsidies	11.088	6.341	10.369	720	5.069

¹⁾ In de besteding 2023 is voor 3.814 duizend euro aan bestedingen verantwoord waarbij het NIPV niet de contractpartij is.

Totaal structurele bijdragen

Omschrijving	Rekening courant 2022	Ontvangen 2023	Besteding 2023	Rekening courant 2023
Rijksbijdragen	12.412	29.474	31.095	10.791
BDuR	4.154	13.323	7.020	10.456
Collectieve regionale bijdragen	6.914	11.481	12.675	5.720
Totaal structurele bijdragen	23.479	54.278	50.790	26.967

Totaal incidentele bijdragen

Omschrijving	Ontvangen totaal	Ontvangen 2023	Cumulatieve besteding	Rekening courant 2023	Besteding 2023
Bijdragen Ministerie van J&V	69.810	8.596	69.327	484	9.356
Overige bijdragen en subsidies	11.088	6.341	10.369	720	5.069
Totaal incidentele bijdragen	80.899	14.937	79.695	1.204	14.425



A portrait of Martijn Korpel, a middle-aged man with short grey hair and a light beard, smiling. He is wearing a dark blue sweater over a white collared shirt. The background is a blurred industrial setting with a large window and structural elements.

Martijn Korpel

Adviseur Netcentrisch werken

'Netcentrisch werken is een werkwijze om binnen een netwerk van betrokkenen informatie uit te wisselen. Denk bijvoorbeeld aan een treinontsporing in dichte mist of een explosie bij een energieverdeelstation.'



5.

Bijlagen

5.1 Onderzoeksrapporten en onderzoekspublicaties 2023

Brandveiligheidskunde	Opdrachtgever	Soort publicatie
Leidraad Brandveilig beheer van woongebouwen	Ministerie BZK	Kennispublicatie
Handboek gebouwbrandbestrijding	NIPV	Kennispublicatie

Brandweerkunde	Opdrachtgever	Soort publicatie
Brandveiligheid in hoogbouw	Taskforce hoogbouw/ RCDV	Onderzoeksrapport
Natuurbrandsignaal 2023 (Wildfire signal 2023)	NIPV ism partners	Onderzoeksrapport (Engelse vertaling) en infographic
Handboek gebouwbrandbestrijding	NIPV	Kennispublicatie
Brandstofmodellengids	NIPV	Kennispublicatie
Actualisatie bevrijdingstechnieken verkeersslachtoffers	NIPV	Onderzoeksrapport
Welkom bij de vrijwillige brandweer? Onderzoek naar het werven en behouden van (brandweer) vrouwen bij de vrijwillige brandweer	Stuurgroep Programma vrijwilligheid / RCDV	Onderzoeksrapport
Bestrijding van brand in een bouwwerk met sprinklerinstallatie	NIPV	Onderzoeksrapport

Crisisbeheersing	Opdrachtgever	Soort publicatie
Trainen in scenariodiensten binnen veiligheidsregio's: een eerste inventarisatie	NIPV	Onderzoeksrapport
Het Rode Kruis in toekomstige crisis	Rode Kruis	Onderzoeksrapport
Tweede inventarisatie inzet NL-Alert 2018-2022	Ministerie van JenV	Onderzoeksrapport
Leeronderzoek treinincident Voorschoten	VRHM	Onderzoeksrapport
Als de emmer te zwaar wordt, verkennend onderzoek naar de georganiseerde collegiale ondersteuning binnen de brandweer	NIPV	Onderzoeksrapport
Literatuurstudie crisisleiderschap	NIPV	Onderzoeksrapport

Transportveiligheid	Opdrachtgever	Soort publicatie
Analyse mediaberichten van branden met Light Electric Vehicles 2020-2022	NIPV	Kennispublicatie
Duurzaam bouwen - brandveiligheid van installaties	NIPV	Onderzoeksrapport
Incidenten met alternatief aangedreven voertuigen jaarrapportage 2022	NIPV	Onderzoeksrapport
Veiligheid alternatief aangedreven voertuigen op chemische sites fase 2	Ministerie van IenW en SN	Onderzoeksrapport
Verkenning toekomstige batterijtypen en veiligheid (Exploration of future battery types and safety)	NIPV	Onderzoeksrapport (Engelse vertaling)
Waterstofincidenten in besloten ruimtes	NIPV	Onderzoeksrapport



Transportveiligheid	Opdrachtgever	Soort publicatie
Verlag werkbezoek FIVE	NIPV	Kennispublicatie
Verlag werkbezoek ISTSS	NIPV	Kennispublicatie
Beoordelingsrichtlijn voor gemeentes voor de veiligheid van batterijwisselstations	RVO/NAL	Kennispublicatie
Informatieblad energietransitie actualisatie	NIPV	Kennispublicatie
Report EU Energy Storage Systems Safety Conference 2023	NIPV	Kennispublicatie
Scenarioboek Energietransitie	NIPV	Website/ kennisdocumenten
Scenarioboeken Externe veiligheid	NIPV	Website/ kennisdocumenten
Scenarioboeken Industriële veiligheid	NIPV	Website/ kennisdocumenten



5.2 Opleidingen 2023

Brandweeropleidingen niet-operationeel 2023

Leergangen risicomanagement	Aantal uitvoeringen	Aantal deelnemers
Specialist Brandpreventie	3	48
Medewerker Brandpreventie	2	42
Post-hbo Fire Safety Engineering	1	14
Specialist Industriële Veiligheid	1	7
Adviesleerroute Specialist Ruimtelijke Veiligheid (SRV)	2	21
Adviesleerroute Specialist Industriële Veiligheid (SIV)	1	9
Brandonderzoeker	2	39
53e Voltijdsofficiersopleiding (leerlijn groen)	1	18

Leergangen Leiderschap en Organisatie	Aantal uitvoeringen	Aantal deelnemers
Ploegchef	3	33
Operationeel Manager	1	4
Officer Development Program	1	19
53e Voltijdsofficiersopleiding (leerlijn paars)	1	18

Bijscholing niet operationeel	Aantal uitvoeringen	Aantal deelnemers
Besluit Bouwwerken Leefomgeving	1	20
Brandonderzoek		40
Omgevingswet	1	20
NEN 6060/6071	1	12
Brandveiligheidskunde Caribisch Nederland	1	12

Brandweeropleidingen operationeel 2023

Leergangen operationeel op officiersniveau	Aantal uitvoeringen	Aantal deelnemers
Leergang Hoofdofficier van Dienst (HOvD)	1	20
Leergang Officier van Dienst (OvD)	2	44
53e Voltijdsofficiersopleiding (leerlijn rood)	1	18
Leergang Adviseur gevaarlijke stoffen (AGS)	1	20

Bijscholing operationeel op officiersniveau	Aantal uitvoeringen	Aantal deelnemers
Bijscholing Basisprincipes brandbestrijding Hoofdofficier van Dienst (HOvD)		16
Bijscholing Basisprincipes brandbestrijding Officier van Dienst (OvD)		82
Situationele commandovoering (officieren België train de trainer)		20
Bijscholing Actiecentrum brandweer voor HOvD		8
Bijscholing Taakcommandant voor HOvD		14
Bijscholing Adviesvaardigheden voor Adviseur gevaarlijke stoffen (AGS)		6



Bijscholingen Incompany instructeur operationeel	Aantal uitvoeringen	Aantal deelnemers
Bijscholing Instructeur brandbestrijding		46
Bijscholing Instructeur Waterstof		13
Bijscholing Didactiek voor instructeurs		29

Bijscholingen landelijk ontwikkelfonds brandweer operationeel	Aantal uitvoeringen	Aantal deelnemers
Bijscholing Instructeur Waterstof		72

Opleidingen Crisisbeheersing

Leiding en Coördinatie	Aantal uitvoeringen	Aantal deelnemers
Regionaal Operationeel Leider	2	15
Leider CoPI	2	15
Calamiteitencoördinator	1	9
Leergang Brandweezorg en Crisisbeheersing	0	0
Evalueren van Inzetten	2	16
Evalueren van Oefeningen	0	0
Basisopleiding Waarnemen	0	0
Burgemeestergame	43	645
Train de trainer Burgemeestersgame	1	15
IC inzetevaluatie kenniskring VR Twente	1	8
Evalueren van inzetten voor Kennisregisseurs	1	14
IC Multidiscipl. CB en evalueren Politie NHN	1	10

GHOR	Aantal uitvoeringen	Aantal deelnemers
ACGZ	4	24
HIN	4	29
HON	4	8
OvD-G	2	15
OvD-G bijscholing CBRN	2	23
DPG	3	25
Backoffice medewerker GHOR	oav	0
GHORdiaanse basisopleiding + terugkomdag	2	20
GHORdiaanse light versie	e-learning	4
Incompany ICo	4	35
GAGS examen	oav	0
Incompany GHOR (ACGZ-DPG en oefendgn AA)	2	10
Als FR aan zet	e-learning	99

Informatiemanagement	Aantal uitvoeringen	Aantal deelnemers
Informatiemanager CoPI/ROT	4	43
GeoInformatie medewerker	2	6
GeoInformatie medewerker VR Groningen	1	13
Bijscholing Politie Werken met PCMS	1	19
Opleiding Informatiemanager Politiezorg	1	12
Bijscholing Kerninstructeurs Politie	1	11
Oefendagen CoPI VR Zeeland	1	10
Opleiding Informatiemanager Politiezorg Eenheid Limburg	1	12
Training sectie Informatiemanagement VR Groningen	1	17



Extra	Aantal uitvoeringen	Aantal deelnemers
MCPM (3 groepen: G7, G8, G9)	nvt	5
	nvt	22
	1	18
Minor Publieke veiligheid: brandweezorg en crisisbeheersing	1	34

Bevolkingszorg (alleen examens)	Aantal uitvoeringen	Aantal deelnemers
ACBZ	3	5
CA BT	1	1
CA CoPI	3	5
CA ROT	4	18



5.3 Resultaten Bureau TEC 2023

Activiteit	Resultaat
Vaststellen van examens en examenproducten	<ul style="list-style-type: none"> > 9 examens voor 9 functies vastgesteld > 40 verschillende toetswijzers voor 18 functies vastgesteld (een verdubbeling t.o.v. 2022) > 16 scenario's voor 8 functies (vooral crisiscommunicatie-functies. > toetsmatrizen vastgesteld voor 8 functies
Vaststellen examenuitslagen	1100 examens afgenomen; 108 hiervan intensief gecontroleerd
Diplomeren en certificeren	<ul style="list-style-type: none"> > 4886 diploma's verstrekt > 579 certificaten voor duikfuncties verstrekt > 866 diploma's gecontroleerd (18%)
Benoemen actoren	<ul style="list-style-type: none"> > 325 actoren voor 64 soorten examens en examenonderdelen benoemd > 469 actoren voor 20 soorten examens herbenoemd. > 32 technisch regisseurs benoemd voor ADMS en XVR
Accrediteren	<ul style="list-style-type: none"> > 44 accreditatiebesluiten examenlocaties > 1 accreditatiebesluit organisator > 1 accreditatiebesluit herzien.
Verlenen vrijstellingen	516 vrijstellingen verleend
Controleren kwaliteit uitvoering examinering	<ul style="list-style-type: none"> > 98 examens bezocht en gecontroleerd, waaronder 8 duikexamens. > 104 formele verzoeken voor afwijking van examenprocedure tijdig afgewikkeld.
Afhandelen bezwaar- en beroepschriften	32 bezwaren behandeld: 10 ongegrond, 16 deels gegrond, 6 niet-ontvankelijk/ongeldig verklaard
Beheren van reglementen, regelingen en protocollen	2 reglementen en 5 uitvoeringsregelingen vastgesteld
Uitvoeren audits	<ul style="list-style-type: none"> > 2 audits uitgevoerd voor certificering van brandweeropleidingsinstituten > waarderingskader Kwaliteit Aanbieders Brandweeronderwijs (KAB) geëvalueerd en herzien



Colofon

Nederlands Instituut Publieke Veiligheid
Postbus 7010
6801 HA Arnhem
Kemperbergerweg 783, Arnhem

www.nipv.nl
info@nipv.nl
088 274 74 00